

SLUŽBENI VJESNIK VARAŽDINSKE ŽUPANIJE



SLUŽBENO GLASILO VARAŽDINSKE ŽUPANIJE I GRADOVA:
IVANEC, LEPOGLAVA, LUDBREG, NOVI MAROF I VARAŽDINSKE
TOPLICE, TE OPĆINA: BEDNJA, BERETINEC, BREZNICA,
BREZNIČKI HUM, CESTICA, DONJA VOĆA, JALŽABET, KLENOVNIK,
LJUBEŠĆICA, MALI BUKOVEC, MARTIJANEC, MARUŠEVEC,
PETRIJANEC, SRAČINEC, SVETI ĐURĐ, SVETI ILIJA, TRNOVEC
BARTOLOVEČKI, VELIKI BUKOVEC, VIDOVEC, **2015.**
VINICA I VISOKO

BROJ: 50 — Godina XXIII	Varaždin, 6. studenoga 2015.	List izlazi po potrebi
-------------------------	------------------------------	------------------------

SADRŽAJ

OPĆINA TRNOVEC BARTOLOVEČKI AKTI OPĆINSKOG VIJEĆA		
54.	Odluka o donošenju Strategije razvoja Općine Trnovec Bartolovečki za razdoblje do 2020. godine	2661
	Strategija razvoja Općine Trnovec Bartolovečki za razdoblje do 2020. godine	2662
55.	Odluka o obustavi isplate sredstava za redovito godišnje financiranje iz Proračuna Općine Trnovec Bartolovečki vijećnika izabranog s liste grupe birača Općinskog vijeća Općine Trnovec Bartolovečki u 2015. godini	2692
56.	Odluka o obustavi isplate sredstava za redovito godišnje financiranje iz Proračuna Općine Trnovec Bartolovečki vijećnika izabranog s liste grupe birača Općinskog vijeća Općine Trnovec Bartolovečki u 2015. godini	2693

OPĆINA TRNOVEC BARTOLOVEČKI AKTI OPĆINSKOG VIJEĆA

54.

Na temelju članka 33. Statuta Općine Trnovec Bartolovečki (»Službeni vjesnik Varaždinske županije«, broj 22/09, 15/13 i 25/13 - pročišćeni tekst), Općinsko vijeće Općine Trnovec Bartolovečki na 21. sjednici održanoj dana 5. studenoga 2015. godine, donosi

ODLUKU

o donošenju Strategije razvoja Općine Trnovec Bartolovečki za razdoblje do 2020. godine

I.

Općinsko vijeće Općine Trnovec Bartolovečki utvrđuje da donosi Strategiju razvoja Općine Trnovec Bartolovečki za razdoblje do 2020. godine.

II.

Cilj donošenja Strategije razvoja Općine Trnovec Bartolovečki za razdoblje do 2020. godine je ostvarenje vizije razvoja Općine Trnovec Bartolovečki koja glasi:

»Općina ugodnog življenja, prepoznatljive tradicije, običaja i kulture u kojem se gospodarski razvoj temelji na razvoju obrtništva i poduzetništva stvarajući nova radna mjesta, razvoju poljoprivrede i ruralne turističke ponude te riješenom društvenom i komunalnom infrastrukturom s očuvanim okolišem.«

III.

Strategija razvoja Općine Trnovec Bartolovečki za razdoblje do 2020. godine vrijedi za plansko razdo-

blje, a u slučaju potrebe za izmjenama i dopunama iste radi usklađivanja stanja, ista će se mijenjati na prijedlog Partnerskih odbora ili ostalih sudionika izrade Strategije razvoja.

IV.

Strategija razvoja Općine Trnovec Bartolovečki za razdoblje do 2020. godine sastavni je dio ove Odluke i

ista će se objaviti u »Službenom vjesniku Varaždinske županije«.

KLASA: 302-01/13-01/47
URBROJ: 2186-09-01-15-2
Trnovec, 5. studenoga 2015.

Predsjednik Općinskog vijeća
Mario Sačić, mag.ing.aedif., v.r.

STRATEGIJA RAZVOJA OPĆINE TRNOVEC BARTOLOVEČKI ZA RAZDOBLJE DO 2020. GODINE



Varaždin, siječanj 2015.



Agencija za razvoj Varaždinske županije
Varaždin County Development Agency

Agencija za razvoj Varaždinske županije - AZRA d.o.o.

Adresa: Kratka 1, 42200 Varaždin

Telefon: +385 42 422 200

Fax: +385 42 422 208

Web: www.azra.hr

E-mail: info@azra.hr

SADRŽAJ

1. ZNAČAJKE PODRUČJA.....	2664
1.1. ZEMLJOPISNE, PRIRODNE I KULTURNE ZNAČAJKE	2664
1.1.1. Veličina i osnovne prostorne značajke	2664
1.1.2. Geomorfološke značajke	2665
1.1.3. Klimatske karakteristike područja	2666
1.1.4. Prirodna baština	2666
1.1.5. Kulturno-povijesna i tradicijska baština.....	2666
1.2. KVALITETA ŽIVOTA I STANJE INFRASTRUKTURE	2666
1.2.1. Prometna infrastruktura.....	2666

1.2.2. Telekomunikacijska infrastruktura.....	2668
1.2.3. Opskrba energijom.....	2668
1.2.4. Opskrba plinom	2668
1.2.5. Vodoopskrba, odvodnja i pročišćavanje otpadnih voda.....	2669
1.2.6. Gospodarenje otpadom.....	2669
1.2.7. Poslovna infrastruktura	2670
1.2.8. Društvena infrastruktura.....	2670
1.3. GOSPODARSTVO	2670
1.3.1. Gospodarske značajke.....	2670
1.4. ZAPOSŁJAVANJE	2673
1.4.1. Poljoprivreda	2673
1.4.2. Turizam	2675
1.5. DEMOGRAFSKE I SOCIJALNE ZNAČAJKE.....	2675
1.5.1. Obrazovanje	2677
1.5.2. Zdravstvo i socijalna skrb.....	2678
1.5.3. Kultura, sport i civilno društvo	2679
2. SWOT ANALIZA.....	2681
3. VIZIJA RAZVOJA OPĆINE TRNOVEC BARTOLOVEČKI.....	2682
4. STRATEŠKI CILJEVI RAZVOJA.....	2683
5. RAZVOJNI PRIORITETI I MJERE	2684
6. OPIS MJERA ZA POSTIZANJE CILJEVA.....	2685
7. USKLAĐIVANJE CILJEVA SA STRATEŠKIM DOKUMENTIMA.....	2690

POPIS TABLICA

Tablica 1: Osnovni statistički podaci o Općini Trnovec Bartolovečki.....	2665
Tablica 2: Potrošnja plina tijekom 2012. godine za naselja u općini Trnovec Bartolovečki.....	2668
Tablica 3: Količina otpada po vrstama otpada	2670
Tablica 4: Broj i vrsta ustanova za društveni razvoj zajednice.....	2670
Tablica 5: Osnovni financijski rezultati poduzetnika Općine Trnovec Bartolovečki (iznosi u tisućama kn)	2671
Tablica 6: Struktura gospodarstva u 2012. godini po djelatnostima	2671
Tablica 7: Izvoz i uvoz 2011. i 2012. u tisućama kuna	2672
Tablica 8: Cehovski ustroj u aktivnim obrtima za Općinu Trnovec	2672
Tablica 9: Nezaposlene osobe prema kvalifikaciji i spolu.....	2673
Tablica 10: Struktura poljoprivrednog zemljišta prema namjeni (ha).....	2673
Tablica 11: Broj poljoprivrednih proizvođača prema vrsti poljoprivrednog gospodarstva upisanih u Upisnik.....	2674
Tablica 12: Prikaz načina korištenja parcela (ha) prijavljenih u ARKOD-u	2674
Tablica 13: Struktura stočarske proizvodnje	2674
Tablica 14: Stanovništvo prema starosti i spolu.....	2676
Tablica 15: Stanovništvo staro 15 i više godina prema spolu i završenoj školi	2676
Tablica 16: Kućanstva prema veličini i broju članova	2677

Tablica 17: Odgojno obrazovna infrastruktura Općine Trnovec Bartolovečki	2677
Tablica 18: Usluge socijalne skrbi Centra za socijalnu skrb	2679
Tablica 19: Registrirane udruge na području Općine Trnovec Bartolovečki	2680
Tablica 20: Razvojni prioriteti i mjere	2684
Tablica 21: Opis mjera	2686
Tablica 22: Usklađenost ciljeva Strategije sa strateškim dokumentima	2690

POPIS SLIKA

Slika 1: Smještaj Općine Trnovec Bartolovečki u Varaždinskoj županiji	2664
Slika 2: Mreža cesta na području Općine Trnovec Bartolovečki	2667

POPIS GRAFIKONA

Grafikon 1: Pokrivenost kućanstva na području Općine Trnovec Bartolovečki komunalnom infrastrukturom	2669
Grafikon 2: Grafički prikaz kretanja broja stanovnika u razdoblju od 1991.-2011.godine	2675
Grafikon 3: Struktura organizacija civilnog društva prema djelatnostima	2680

1. ZNAČAJKE PODRUČJA

1.1. Zemljopisne, prirodne i kulturne značajke

1.1.1. Veličina i osnovne prostorne značajke

Općina Trnovec Bartolovečki smještena je u sjevernom središnjem dijelu Varaždinske županije. Na istoku graniči s Općinom Martijanec, na zapadu s Gradom Varaždinom, na jugu s Općinom Jalžabet te na sjeveru s Međimurskom županijom, što je vidljivo na Slici 1. Prostor Općine je značajan zbog svog geografskog i geoprometnog položaja jer područjem prolazi autocesta A4 Zagreb-Goričan koja povezuje središnju Europu sa sjeverom i jugom Hrvatske, kao i državna cesta D2 koja povezuje zapadnu Europu sa sjeverom i istokom Hrvatske. Uz zapadni dio granice Općine nalazi se aerodrom Varaždin.

Slika 1: Smještaj Općine Trnovec Bartolovečki u Varaždinskoj županiji



Područje Općine prostire se na 38,74 km², što predstavlja 3,1% ukupne površine Varaždinske županije.

Administrativno, se Općina sastoji od 6 naselja, a to su Bartolovec, Šemovec, Štefanec, Trnovec, Zamlaka te Žabnik. Površinom je najveće naselje Trnovec (12,1 km²) koje broji 4.185 stanovnika, a najmanje naselje Žabnik (1,27 km²). Prema popisu stanovništva 2011. godine Općina ima 6.884 stanovnika, što je 4% od ukupnog stanovništva Varaždinske županije (175.951). Općina Trnovec Bartolovečki najveća je Općina po broju stanovnika u Varaždinskoj županiji te jedna od najvećih u Republici Hrvatskoj. Prema popisu iz 2011. godine, Općina Trnovec Bartolovečki ima 6.884 stanovnika. Po broju stanovnika najveće je naselje Trnovec koje broji 4.185 stanovnika, a najmanje naselje Žabnik sa svega 177 stanovnika. Prevladavaju naselja između 400 i 1.000 stanovnika, izuzev naselja Trnovec s iznad 4.000 stanovnika. Prosječna veličina naselja prema broju stanovnika iznosi 1.147 stanovnika po naselju. Gustoća naseljenosti na području Općine iznosi 177,70 st/km² te je veća od gustoće stanovništva na području Županije koja iznosi 139,6 st/km², što je vidljivo iz Tablice 1.

Tablica 1: Osnovni statistički podaci o Općini Trnovec Bartolovečki

Naselje km ²		Površina 2011. km ²	Stanovništvo	Gustoća naseljenosti 2011.
			2011. broj	broj st/km ²
1	Bartolovec	4,78	749	156,69
2	Šemovec	12,09	916	75,77
3	Štefanec	4,9	412	84,08
4	Trnovec	12,1	4.185	345,87
5	Zamlaka	3,6	445	123,61
6	Žabnik	1,27	177	139,37
UKUPNO		38,74	6.884	177,7

Izvor: DZS, Popis stanovništva 2011., JLS

1.1.2. Geomorfološke značajke

Općina Trnovec Bartolovečki smještena je u Dravskoj ravnici na desnoj obali rijeke Drave. Najveće apsolutne visine su na zapadu Općine gdje iznose 168 m n/m, a najniže na istoku 157 m n/m. Dravska nizina po postanku je aluvijalna. Osnovna značajka geološke građe je prisutnost isključivo sedimentnih naslaga kvartarne starosti. Drava je nataložila velike količine šljunka i pijeska sve do obronaka Međimurskih gorica i Varaždinsko-topličkog gorja. Debljina istaloženih šljunkovito-pjeskovitih naslaga Drave raste od zapada prema istoku, tako da se debljina kompleksa na području Općine procjenjuje na preko 60 metara, a na području Šemovca preko 100 metara. Danas su sedimenti na površini sačuvani u obliku dviju dravskih terasa. Najveći dio Općine smješten je na drugoj dravskoj terasi, sastavljenoj od šljunka, pijeska i šljunkovitog pijeska. Po mineraloško-petrografskom sastavu najzastupljenije su valutice kvarca, kvarcnih pješčenjaka, granita, gnajsa i dr. Aluvij Plitvice i Zbela sastoji se od sitnozrnatih sedimenata siltnog pijeska, pjeskovitog silta i silta. Prema granulometrijskom i mineralnom sastavu to su pretaloženi, uglavnom pliocenski i pleistocenski sedimenti.

Značajna, a ujedno i najveća vodna površina na području Općine je akumulacijsko jezero (Varaždinsko), izgrađeno za potrebe HE »Čakovec«. Ukupna površina ovog jezera je 1.190 ha, dok njegova površina unutar područja Općine iznosi 489,3 ha, tj. 12,7 % od ukupne površine Općine. Od vodotoka najznačajnija je Drava s rukavcima i meandrima preostalim nakon izgradnje akumulacije. Na području Općine postoje velike rezerve podzemnih voda s izvorištem Bartolovec iz kojeg se snabdijeva pitkom vodom gotovo 90% stanovništva kroz regionalni vodovod Varaždin. U posljednje dvije godine javljaju se poplave zbog izlivanja rijeke Plitvice i visokih podzemnih voda, uslijed povećanih količina oborina.

Najznačajnije šumske površine nalaze se u sjeveroistočnom dijelu Općine, sjeverno od starog toka rijeke Drave i uz vodocrpilište Bartolovec. Veći dio šuma ima značaj šuma posebne namjene, a to su šume dravskog pojasa: Varaždinske, Ludbreške i Međimurske podravske šume. Šuma Lug definirana je kao gospodarska (proizvodna) šumska površina (72,2 ha). Prisutno je slabije gospodarenje šumama u privatnom vlasništvu. Šumska područja čini zajednica hrasta lužnjaka s običnim grabom, alohtona zajednica bagrema i topola, zajednice vrba, vrba i topola, bijele i crne johe, sremze i poljskog jasena, zajednice bagrema i jasena.

Na prostoru Općine Trnovec Bartolovečki trenutno se ne odvija eksploatacija mineralnih sirovina niti postoje njihove značajne količine.

Seizmički, područje Općine se nalazi u zoni maksimalnog seizmičkog intenziteta VII stupnja prema Mercalli-Cancani-Sieberg skali.

1.1.3. Klimatske karakteristike područja

Općinu karakterizira umjerena toplo-kišna klima sa srednjom godišnjom temperaturom zraka od oko 10°C. Najtopliji mjesec je srpanj sa srednjom mjesečnom temperaturom od oko 19°C, a najhladniji siječanj sa srednjom mjesečnom temperaturom od 1°C i jedini je mjesec u godini čija je srednja temperatura niža od 0°C. Godišnji hod količine oborina je kontinentalnog tipa s maksimumom u toplom dijelu godine (travanj do rujna) i sekundarnim maksimumom u kasnu jesen. Sušna razdoblja uglavnom nisu prisutna. Ukupne godišnje količine oborina iznose cca 900 mm. Što se snježnog pokrivača tiče, tijekom godine javlja se između 45 i 50 dana u periodu od listopada do travnja. Prosječne mjesečne vrijednosti relativne vlage zraka su iznad 70%. Mras se javlja od rujna do svibnja.

1.1.4. Prirodna baština

Od ukupne površine teritorija Općine (3.887 ha), 1.324 ha otpada na zaštićenu prirodnu baštinu što je 34,06% površine Općine. Na području Općine nalazi se dio regionalnog parka Mura-Drava, zaštićen temeljem Zakona o zaštiti prirode. Krajobraz uz potok Zbel predlaže se štititi kroz mehanizme ekološke mreže NATURA 2000 (na livadama uz potok raste zaštićena biljna vrsta kockavica).

Na području Općine nalaze se područja koja su sastavni dio nacionalne ekološke mreže NATURA 2000:

- **HR 1000013, dravske akumulacije** kao međunarodno važno područje za ptice s ciljem očuvanja divljih svojti
- **HR 5000013, Drava** kao područje važno za ptice i ostale svojte i staništa s ciljem očuvanja divljih svojti, ostalih divljih svojti ugroženih na europskoj i nacionalnoj razini te stanišnih tipova: neobrasle šljunčane riječne obale (sprudovi), vlažni travnjaci, poplavne šume, prirodna eutrofna jezera s vegetacijom;
- **HR 2000614 Stari tok Drave II** kao važno područje za divlje svojte i stanišne tipove
- **HR 2000365 Plitvica** kao kopneno područje s ciljem očuvanja divljih svojti
- **HR 2000382 Zbel** kao kopneno područje s ciljem očuvanja divljih svojti te močvarnih staništa

Kao osobito vrijedni predjeli smatraju se vodni predjeli, *šumarci*, *šumski rubovi*, potezi živica te grmlja kao prirodni sustav od izuzetne važnosti za bio-ekološku stabilnost okoliša.

1.1.5. Kulturno-povijesna i tradicijska baština

Na području Općine Trnovec Bartolovečki postoji kulturno-povijesna baština koja je popisana i evidentirana u dokumentaciji Konzervatorskog odjela u Varaždinu. U cijelom području zaštićena je **1 civilna građevina** (kurija župnog dvora u Bartlovcu), **3 sakralne građevine** (crkva Sv. Bartola u Barolovcu, poklonac Sv. Trojstva u Šemovcu i kapela Sv. Duha u Šemovcu) i **2 arheološka lokaliteta** (Kupinje u Zamlaki i Šarnjak u Šemovcu). Na području Općine nalaze se i evidentirana arheološka baština i nalazišta koja su u postupku valorizacije i donošenja rješenja o zaštiti za **5 arheološka lokaliteta** (Šarnjak II, Šarnjak III i Lug u Šemovcu, Zbelevčak u Bartolovcu i Gornji vrti u Štefancu) i **4 arheološka nalazišta** (šire područje naselja Štefanec, Žabnik i Bartolovec te šljunčara Aquacity u Trnovcu). Za ostale arheološke lokalitete, područja i sakralne građevine (kapelice, crkva, raspela) nije izvršeno stručno vrednovanje i utvrđivanje svojstva kulturnog dobra pošto su od lokalnog značaja. Na području Općine ne postoji evidentirana tradicijska baština.

1.2. Kvaliteta života i stanje infrastrukture

1.2.1. Prometna infrastruktura

Najvažniji dio prometne infrastrukture na području Općine je cestovna mreža. **Cestovni promet** na području Općine temeljem Odluke o razvrstavanju javnih cesta¹, obuhvaća jednu autocestu, dvije državne, četiri županijske i sedam lokalnih cesta. Autocesta A4 Goričan - Varaždin - Zagreb ukupne je dužine 97 km, a područjem Općine prolazi u dužini od približno 6,5 km te se proteže od sjeveroistočnog dijela Općine prema jugu.

U planu je realizacija dionice Podravske brze ceste do autoceste koja bi omogućila da se rastereti postojeća cesta kroz područje Općine, odnosno smanji ugroženost sudionika u prometu na postojećem pravcu. U planu je

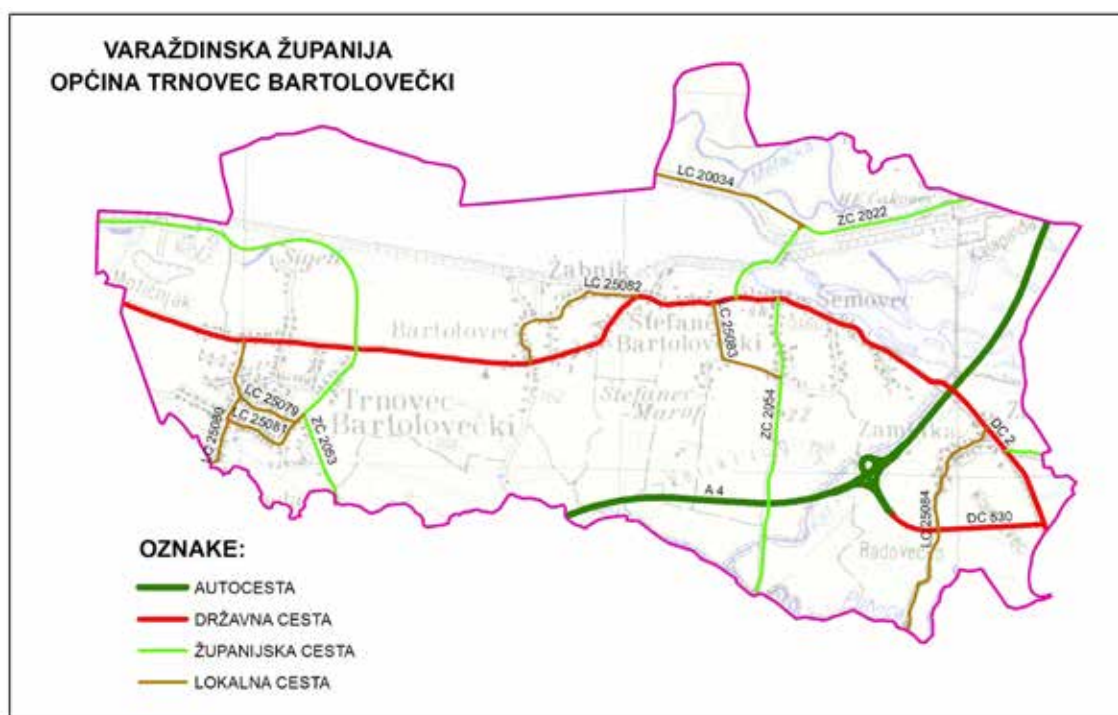
¹ NN 44/2012

izgradnja koridora dviju novih cesta u kategoriji županijske ili lokalne ceste radi rasterećenja građevinskog dijela naselja Trnovec gustim tranzitnim prometom te radi olakšanog pristupa i korištenja gospodarske zone.

Uz autocestu, osnovnu mrežu cestovnih pravaca čine:

- 2 državne ceste koje se protežu Općinom:
 - DC 2 - (G.P. Dubrava Križovljanska (gr. R. Slovenije) - Varaždin - Virovitica - Našice - Osijek - Vukovar - G.P. Ilok (gr. R. Srbije)) dužine 11,29 km, širine kolnika 7 m s dvije prometne trake
 - DC 530 - Čvorište Ludbreg (A4) - Zamlaka (D2) dužine 1,69 m, širine kolnika do 7,8 m.
- 4 županijske ceste koje se protežu Općinom u dužini od 11,5 km, širine kolnika od 5 - 6 m²
 - ŽC 2022 - Belica (Ž2018) - M. Subotica - Orehovica - D2
 - ŽC 2053 - A.G. Grada Varaždina - D2 - Trnovec- Zbelava (Ž2052)
 - ŽC 2054 - Šemovec (D2) - Jalžabet - Grešćevina - Tuhovec (D24)
 - ŽC 2071 - Zamlaka (D2) - Čičkovina - Hrženica - Ludbreg (Ž2262)
- 7 lokalnih cesta ukupne dužine 10,6 km, od čega je neasfaltirano 1,7 km, širine kolnika od 4,5 - 6 m³
- 46 nerazvrstanih cesta ukupne dužine 22.280 km, od čega je neasfaltirano 4.585 km⁴

Slika 2: Mreža cesta na području Općine Trnovec Bartolovečki



Izvor: AZRA, 2013.

Budući da županijske i lokalne ceste nisu redovito održavane, te odvodnja oborinskih voda s prometnica nije riješena, kolnici su većim dijelom oštećeni i samo djelomice udovoljavaju zahtjevima i propisima. Isto tako, obzirom na stalni porast sudionika u prometu, potrebno je osigurati uvjete za sigurno odvijanje prometa što znači asfaltiranje još neasfaltiranih ulica, poboljšanje stanja postojećih, uređenje pješačkih staza kroz naselja, postavljanje signalizacije na kritičnim mjestima te uvođenje i poboljšavanje javne rasvjete.

Javni promet putnika u Općini Trnovec Bartolovečki obavlja Autobusni promet d.d. Varaždin, u stečaju. Općina nema organizirani mjesni promet već samo županijski te broji 19 autobusnih stajališta. Situacija po pitanju autobusnih linija je vrlo loša tijekom vikenda budući da prema većini gradova Varaždinske županije autobusi voze samo subotom ujutro, a u popodnevnom satima i nedjeljom tek u svakom smjeru jednom ili dvaput. Također smanjen je broj linija na najvažnijoj relaciji Varaždin-Ludbreg. Ukidanje autobusnih linija prijevoznici pravdaju ekonomskom neisplativošću.

2 Hrvatske ceste d.o.o., 2014.

3 Županijska uprava za ceste Varaždinske županije, 2014.

4 Općina Trnovec Bartolovečki, 2014.

Željeznički promet odvija se preko željezničke postaje Zbelava koja omogućava priključenje na željezničku mrežu (uz južni rub Općine (izvan granica) prolazi željeznička pruga Varaždin - Koprivnica). Ipak, navedena infrastruktura nije značajnije iskorištena za prometno povezivanje zbog nedostatka interesa.

Općina Trnovec Bartolovečki nalazi se u blizini Aerodroma Varaždin koji ima značenje za cijelu Varaždinsku županiju.

1.2.2. Telekomunikacijska infrastruktura

Poštanski promet na području Općine Trnovec Bartolovečki organizira i obavlja »Hrvatska pošta« d.d., Središte pošta Varaždin putem poštanskog ureda 42202 Trnovec Bartolovečki.

Usluge pružanja telekomunikacijskog prometa u nepokretnoj i pokretnoj telekomunikacijskoj mreži obavlja više različitih operatera. Iako je pokrivenost fiksnom telefonskom mrežom dobra i zadovoljava potrebe korisnika (2.304 telefonska priključka), u planu je daljnji razvoj fiksne telefonije, što se prvenstveno odnosi na povećanje i modernizaciju kapaciteta. Što se mobilne komunikacije tiče, planira se daljnje poboljšanje pokrivanja, povećanja kapaciteta mreža i uvođenje novih usluga i tehnologija. Na cijelom području Općine planirana je izgradnja kabelaške televizije te rekonstrukcija postojeće telekomunikacijske mreže na način da se zračni priključci zamijene podzemnim. Što se tiče pokrivenosti Internetom većina područja Općine Trnovec Bartolovečki pokrivena je 3G mrežom, brzine prijenosa podataka do 7.2 Mb/s te 4G mrežom, brzine prijenosa podataka do 75 Mb/s.⁵ Kapacitet instaliranih telekomunikacijskih priključaka zadovoljava trenutne potrebe stanovništva i gospodarstva, ali ne omogućuje značajniji kvalitativni iskorak u dostupnosti širokopojasnog interneta i pristupnim brzinama. Kako najnovije širokopojasne usluge (obrazovanje putem interneta, društveno umrežavanje, televizija visoke kakvoće, rad od kuće i drugo) zahtijevaju odgovarajuće prijenosne kapacitete (više od 20 Mbit/s) potrebno je osigurati svjetlovodnu pristupnu infrastrukturu i odgovarajuće bežične tehnologije nove generacije.

1.2.3. Opskrba energijom

Distribuciju električne energije na području Općine Trnovec Bartolovečki vrši Elektra Varaždin. Što se naselja tiče, iako su sva elektrificirana, stanje u pogledu napajanja električnom energijom je nezadovoljavajuće zbog toga što razvoj naselja ne može biti kvalitetno servisiran energetskim priključcima jer nema rezervi (stanje postojećih trafostanica 10/0,4 kV, padovi napona koji se javljaju na nivou 10 kV i 0,4 kV mreže). Osim toga, za kvalitetnu distribuciju električne energije potrebna je rekonstrukcija većine postojećih 10/0,4 kV trafostanica (35 kom), dijela niskonaponske mreže i kućnih niskonaponskih priključaka te zamjena zračnih vodova podzemnim. U gospodarskim zonama planira se izgradnja građevina s postrojenjem namijenjenim proizvodnji električne i toplinske energije iz obnovljivih izvora energije (energiju vode, vjetra, sunca, biomase, bioplina i slično) te kogeneracijskih postrojenja.

1.2.4. Opskrba plinom

Za obavljanje djelatnosti distribucije plina za Općinu Trnovec Bartolovečki nadležan je »Termoplin« d.d. Varaždin. Ukupna potrošnja plina u Općini tijekom 2012. godine bila je 35.956.716 kWh, a prikaz potrošnje za pojedina naselja prikazan je u Tablici 2.

Tablica 2: Potrošnja plina tijekom 2012. godine za naselja u Općini Trnovec Bartolovečki

Naselje	Potrošnja plina (kWh)
Trnovec	26.218.416
Bartolovec	3.029.471
Šemovec	4.274.107
Štefanec	785.871
Žabnik	773.595
Zamlaka	875.256
UKUPNO	35.956.716

Izvor: Termoplin d.d. 2013.

⁵ <https://www.hrvatskitelekom.hr/karta-pokrivenosti>

Distribucijska mreža na području Općine u potpunosti se opskrbljuje plinom iz mjerno-regulacijske stanice MRS Varaždin, odnosno regulacijskih stanica RS Trnovec I i RS Trnovec II. Iako postojeći plinski sustav osigurava dovoljnu količinu plina za sadašnju potrošnju i buduće potencijalne potrošače, potrebno je nastaviti poticati provedbu plinifikacije naselja kako je i predviđeno Studijom opskrbe prirodnim plinom Varaždinske županije obzirom da je plin najekonomičniji i ekološki najprihvatljiviji energent.

1.2.5. Vodoopskrba, odvodnja i pročišćavanje otpadnih voda

Opskrba vodom na prostoru Općine obavlja se putem Regionalnog vodovoda »Varaždin«. Mreža vodoopskrbnih cjevovoda i hidranata izvedena je na većem dijelu Općine, a na vodovodnu mrežu priključeno je 95% stanovništva.

Od važnijih vodoopskrbnih građevina, na području Općine nalaze se:

- Vodocrpilište »Bartolovec«
- Magistralni transportno-opkrbni cjevovod
- Transportni cjevovodi u profilu ND 300
- Opskrbni cjevovodi u pojedinim naseljima. (PPUO iz 2000. g.)

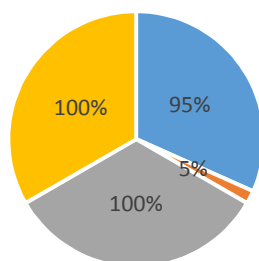
Budući da su cjevovodi dotrajali i većinom nefunkcionalni, njihovom rekonstrukcijom vidno bi se smanjio gubitak vode u vodoopskrbnoj mreži. Prema posljednjim podacima tvrtke »Varkom«, potrošnja pitke vode je 253.114,05 m³, od čega na domaćinstva otpada 226.521,05 m³, a na privredu 26.593 m³.

Sustav odvodnje i pročišćavanja otpadnih voda na području Općine Trnovec Bartolovečki značajan je problem s obzirom na razvijenu vodovodnu mrežu te na činjenicu da se na području Općine nalazi i vodocrpilište. Naime, samo 5% domaćinstava priključeno je na sustav odvodnje. Za sada, na cijelom području Općine, izgrađen je samo dio sustava odvodnje naselja Trnovec (na području sjeverno od državne ceste te manji dio područja naselja južno od državne ceste). Odvodnja pročišćenih otpadnih voda trenutno se vrši drenažnim kanalom akumulacije HE Čakovec u staro korito Drave, bez crpljenja. U tijeku su radovi na izgradnji PS »Čunica« te kanalizacijskog otvora, što je temeljni preduvjet za stavljanje u pogon južnog sliva naselja Trnovec.

Iz prikaza pokrivenosti kućanstava komunalnom infrastrukturom vidljiv je jedini nedostatak upravo u području sustava odvodnje (Graf 1).

Grafikon 1: Pokrivenost kućanstava na području Općine Trnovec Bartolovečki komunalnom infrastrukturom

Komunalna infrastruktura



- Postotak kućanstava priključenih na vodovod
- Postotak kućanstava priključenih na kanalizaciju
- Postotak kućanstava priključenih na električnu mrežu
- Postotak kućanstava priključenih na plinsku mrežu

Izvor: AZRA, 2013.

1.2.6. Gospodarenje otpadom

Općina Trnovec Bartolovečki ima uspostavljen sustav gospodarenja otpadom. Poslovi skupljanja i odvoza komunalnog otpada na uređena odlagališta povjereni su trgovačkom društvu Čistoća d.o.o. Varaždin. Odvozom je obuhvaćeno 72,89 % od ukupnog broja objekata (2191). Količina miješanog komunalnog otpada, glomaznog otpada te staklene ambalaže u 2012. godini smanjena je u odnosu na 2011. godinu, dok se količina miješanog ambalažnog otpada neznatno povećala, što je vidljivo iz Tablice 3.

Tablica 3: Količina otpada po vrstama otpada

Godina	Miješani komunalni otpad (kg)	Miješani ambalažni otpad (kg)	Glomazni otpad (kg)	Staklena ambalaža (kg)
2011.	1.005.020	87.480	39.280	14.900
2012.	955.640	92.900	27.080	13.040

Izvor: Općina Trnovec Bartolovečki, 2013.

Komunalni otpad se skuplja jednom tjedno, papir jednom mjesečno, staklena ambalaža po potrebi, a glomazni otpad po pozivu korisnika.

Na području Općine postavljena su dva kontejnera za prikupljanje tekstila (naselja Trnovec i Šemovec) te 11 kontejnera za prikupljanje stakla.

1.2.7. Poslovna infrastruktura

Na području Općine Trnovec Bartolovečki osnovane su dvije zone - Slobodna zona Varaždin i Poduzetnička zona Trnovec. Slobodna zona Varaždin osnovana je krajem 2001. godine. Njezina ukupna površina iznosi oko 62 ha te je u potpunosti komunalno opremljena. Na području Slobodne zone više nema slobodnih parcela za prodaju i najam te u njoj trenutno djeluje 17 tvrtki sa 3.570 zaposlenih. Do sada je uloženo oko 40 milijuna kuna u infrastrukturu, dok su direktna ulaganja krajem 2013. godine iznosila oko 1 mlrd. kuna. Osim domaćih, ulagači su tvrtke iz Austrije, Njemačke i Švicarske, a proizvodnja u Slobodnoj zoni je uglavnom namijenjena izvozu.

Poduzetnička zona Trnovec, ukupne površine građevinskog zemljišta 30,8 ha, formirana je u 30 parcela koje su većim dijelom u vlasništvu pravnih osoba i obrtnika, a zatim Općine, fizičkih osoba te u suvlasništvu Općine i fizičkih osoba. Do sada su završene četiri investicije sa ukupno 51 zaposlenim.⁶ Problem predstavljaju zapuštene parcele koje su u vlasništvu poduzetnika koji unutar 3 godine nisu izvršili investicije na koje su se obvezali te onemogućavaju daljnja ulaganja i mogućnost otvaranja novih radnih mjesta.

1.2.8. Društvena infrastruktura

Tablica 4: Broj i vrsta ustanova za društveni razvoj zajednice

Broj i vrsta ustanova za društveni razvoj zajednice			
Tip ustanove	Broj ustanova	Naselje u kojem su smještene	Korisnici objekata
Vatrogasni domovi	2	Bartolovec, Trnovec	Dobrovoljna vatrogasna društva
Društveni domovi	5 ⁷	Šemovec, Štefanec, Zamlaka, Žabnik, Bartolovec	Vijeća mjesnih odbora, udruge
Sportska objekti*	4	Šemovec, Štefanec, Trnovec, Žabnik	Sportske udruge, udruga umirovljenika

*osim školskih igrališta i dvorana

Izvor: Općina Trnovec Bartolovečki, 2013.

Društvena infrastruktura na području Općine Trnovec Bartolovečki obuhvaća vatrogasne i društvene domove te sportske objekte. Od navedenih objekata obnovljeni su društveni domovi u Šemovcu, Štefancu i Žabniku te sportska dvorana u Žabniku.

1.3. Gospodarstvo

1.3.1. Gospodarske značajke

Općina Trnovec Bartolovečki prepoznata je i među vodećima u Hrvatskoj po gospodarstvu - izvozno orijentiranom. Na području Općine nalazi se 30-ak gospodarskih subjekata i stotinjak obrtnika, a po statističkim podacima spada među najveće izvoznike u Hrvatskoj, ponajviše radi tvrtki u Slobodnoj zoni.

⁶ Općina Trnovec Bartolovečki, 2013.

⁷ Pojedini domovi se koriste i kao DVD spremišta

Na temelju izračuna Ministarstva regionalnog razvoja i fondova EU u 2013. godini, Općina Trnovec Bartolovečki nalazi se u III. skupini s indeksom razvijenosti od 92,83%. Varaždinska županija prema klasifikaciji županija nalazi se u II. skupini s indeksom razvijenosti koji iznosi 86,34%.

Tablica 5: Osnovni financijski rezultati poduzetnika Općine Trnovec Bartolovečki (iznosi u tisućama kn)

R. br.	POKAZATELJ / GODINE	2011.	2012.	Indeks	Udjel Općine u Županiji (%)	Udjel Općine u RH (%)
1.	Br. pravnih osoba	84	82	97,6	2,9	0,1
2.	Prosječan br. zaposlenih	3.381	3.732	110,4	10,5	0,4
3.	Ukupan prihod	2.328.901	2.538.402	109,0	12,2	0,4
4.	Ukupni rashodi	2.233.875	2.406.067	107,7	11,8	0,4
5.	Dobit tekuće god.	91.163	126.457	138,7	15,5	0,4
6.	Gubitak tekuće godine	3.493	1.361	39,0	0,3	-
7.	Poslovni rezultat (neto)	87.670	125.097	142,7	38,1	2,5
8.	Investicije u dugotrajnu imovinu	53.587	119.317	222,7	11,8	0,4
9.	Prosječne mjesečne neto plaće po zaposlenom	3.315	3.173	95,71	85,3	66,5

Izvor: FINA, Analiza financijskih rezultata poslovanja poduzetnika Općine Trnovec B., 2013.

Na području Općine Trnovec Bartolovečki ukupno su zaposlene 3.732 osobe u pravnim osobama, što čini 10,5% ukupno zaposlenih u pravnim osobama u Varaždinskoj županiji. U odnosu na 2011. godinu smanjen je broj poduzetnika za 2,4%. Ipak, povećani su ukupni prihodi za 9,0%, ukupni rashodi za 7,7%, dobit razdoblja za 38,7%, a smanjen je gubitak razdoblja za 61,0%, što je rezultiralo povećanjem neto dobiti za 42,7%. Investicije su povećane dvostruko te čine 11,8% ukupnih investicije Varaždinske županije, dok su se prosječne mjesečne neto plaće po zaposlenom smanjile za 4,5% u odnosu na 2011. godinu.

Poduzetnici Općine Trnovec Bartolovečki u posljednjih pet godina pozitivno su poslovali te su na taj način doprinijeli pozitivnom poslovanju poduzetnika Varaždinske županije. Neto dobit u 2012. godini ostvarena je u iznosu od 125.1 milijun kuna, što je za 42,7% više u odnosu na 2011. godinu. Uspješno poslovanje poduzetnika u 2012. godini rezultiralo je zauzimanjem 11. mjesta od 554 Općine i gradova prema visini neto dobiti.

Promatrano prema područjima djelatnosti na ukupne rezultate poslovanja poduzetnika Općine Trnovec Bartolovečki dominantan je utjecaj prerađivačke industrije, a znatno manji trgovine, dok je utjecaj ostalih djelatnosti mali. Najviše zaposlenih bilo je u prerađivačkoj industriji, njih 3.489, koji su imali prosječnu mjesečnu neto plaću u iznosu od 3.121 kunu.

Tablica 6: Struktura gospodarstva u 2012. godini po djelatnostima

Područje djelatnosti	Broj poduzetnika	Broj zaposlenih	Dobit razdoblja (u 000 kn)	Gubitak razdoblja (u 000 kn)	Kons. Financ. Rezultat (u 000 kn)
A) poljoprivreda, šumarstvo i ribarstvo	1	-	-	8	-8
C) prerađivačka ind.	25	3.489	120.112	493	119.619
F) građevinarstvo	10	40	387	242	145
G) trgovina na veliko i malo; popravak motornih vozila	25	116	3.028	335	2.693
H) prijevoz i skladištenje	7	58	2.438	277	2.161
I) djelatnosti pružanja smještaja te pripreme i usluživanja hrane	1	7	79	-	79
L) poslovanje nekretninama		1	138	-	138
M) stručne, znanstvene i tehničke djelatnosti	1	-	89	-	89

Područje djelatnosti	Broj poduzetnika	Broj zaposlenih	Dobit razdoblja (u 000 kn)	Gubitak razdoblja (u 000 kn)	Kons. Financ. Rezultat (u 000 kn)
N) administrativne i pomoćne uslužne djelatnosti	6	7	70	3	67
P) obrazovanje	1	3	-	3	-3
Q) djelatnosti zdravstvene zaštite i socijalne skrbi	1	5	18	-	18
S) ostale uslužne djelatnosti	2	6	98	-	98
UKUPNO	82	3.732	126.457	1.361	125.097

Izvor: FINA, Analiza financijskih rezultata poslovanja poduzetnika Općine Trnovec B., 2013.

S razine ukupnog poduzetništva Općine dobit veća od gubitka ostvarena je u 10 djelatnosti, dok je u 2 ostvaren gubitak, odnosno negativan konačni rezultat. Najveću dobit ostvarili su poduzetnici djelatnosti prerađivačke industrije koji u ukupnoj neto dobiti Općine sudjeluju s čak 95% udjela.

Financijski pokazatelji poslovanja poduzetnika Općine Trnovec Bartolovečki u 2012. godini znatno su bolji od prosjeka ukupnog poduzetništva Hrvatske i prosjeka poduzetnika Varaždinske županije.

Tablica 7: Izvoz i uvoz 2011. i 2012. u tisućama kuna

JLS	IZVOZ			UVOZ		
	I.-XII. 2011.	I.-XII. 2012.	Indeksi I.-XII. 2012./ I.-XII. 2011.	I.-XII. 2011.	I.-XII. 2012.	Indeksi I.-XII. 2012./ I.-XII. 2011.
Trnovec Bartolovečki	1.640.997	1.754.481	106,9	175.052	180.405	103,1
Varaždinska županija	5.399.760	5.655.242	104,7	4.146.181	3.981.154	96,0
Republika Hrvatska	71.234.060	72.380.725	101,6	121.036.155	121.899.363	100,7

Izvor: DZS, Priopćenja i statistička izvješća, broj: 4.2.4.

Na području Općine Trnovec Bartolovečki u 2012. godini zabilježen je izvoz u iznosu od 1.754.481 milijarde kuna, što je 31% cjelokupnog izvoza Varaždinske županije. Uvoz je iznosio 180.405 milijuna kuna, odnosno 4,5% cjelokupnog uvoza Varaždinske županije. U odnosu na 2011. godinu, ostvaren je veći izvoz (indeks 106,9) kao i uvoz (indeks 103,1), što je rezultat uspješnog poslovanja poduzetničke zone.

S ciljem poticanja i razvoja gospodarstva na području Općine Trnovec Bartolovečki, izgradnje poslovnih građevina te poticanja investicija na području Općine, obveze plaćanja komunalnog doprinosa za građevine obračunavaju se u odnosu na tlocrtnu površinu građevine ili se poduzetnici u potpunosti oslobađaju od plaćanja.

Nadalje, u svrhu unapređenja gospodarskog razvoja, Općina svake godine donosi Plan i program poticanja poduzetništva. Program je u 2013. godini realiziran kroz sljedeće aktivnosti:

- Sufinanciranje rada strukovne udruge poduzetnika (transferi sredstava za rad Udruge poduzetnika prema godišnjem programu rada)
- Subvencioniranje kamata po kreditima poduzetnicima (pokriće dijela kamata po kreditima poduzetnicima na području Općine za razvoj poduzetništva).

Tablica 8: Cehovski ustroj u aktivnim obrtima za Općinu Trnovec

Općina /CEH	TRNOVEC
proizvodno zanatstvo	20
uslužno zanatstvo	39
ugostiteljstvo i turizam	7
trgovina	2

Općina /CEH	TRNOVEC
prijevoz osoba i stvari	23
ribarstvo, marikultura i poljodjelstvo	6
frizeri, kozmetičari, njega tijela, fitness	6
UKUPNO AKTIVNI OBRTI⁸	103

Izvor: Obrtnički registar Ministarstva poduzetništva, Hrvatska obrtnička komora, 30.11.2014.

Na području Općine ukupno su u obrtni registar upisana 103 obrtnika. Iz Tablice 8 je vidljivo da su na području Općine najviše zastupljeni obrti u uslužnom i proizvodnom zanatstvu te sektoru prijevoza osoba i stvari.

1.4. Zapošljavanje

Prema podacima dobivenim od Hrvatskog zavoda za zapošljavanje, u Općini Trnovec Bartolovečki u mjesecu srpnju 2013. godine nezaposleno je bilo ukupno 394 osoba, od čega 177 žena (44,9%) te 217 muškaraca (55,1%). Detaljan pregled prema razini obrazovanja i spolu prikazan je u Tablici 9.

Tablica 9: Nezaposlene osobe prema kvalifikaciji i spolu

Općina	Ukupno			Bez škole i nezavršena osnovna škola			Osnovna škola			SŠ zanimanja do 3 god.i škola za KV i VKV radnike			SŠ za zanimanja u trajanju od 4 i više godina i gimnazija			Prvi stupanj fakulteta, stručni studij i viša škola			Fakulteti, akademije, magisterij, doktorat		
	Ukupno	M	Ž	Ukupno	M	Ž	Ukupno	M	Ž	Uk.	M	Ž	Uk.	M	Ž	Uk.	M	Ž	Uk.	M	Ž
Trnovec Bartolovečki	394	217	177	25	21	4	102	50	52	141	92	49	92	41	51	15	8	7	19	5	14
Varaždinska županija	10.621	5588	5033	614	412	202	2.323	1199	1124	3.857	2311	1546	2.757	1252	1505	572	233	339	498	181	317

Izvor: Mjesečni bilten za srpanj 2013. Hrvatskog zavoda za zapošljavanje, Područni ured Varaždin

U srpnju 2013. godine, Općina Trnovec Bartolovečki bilježi 3,7% nezaposlenih osoba u odnosu na ukupno nezaposlene osobe u Varaždinskoj županiji. Najveći broj nezaposlenih osoba su osobe sa srednjoškolskim obrazovanjem do 3 godine, koje čine 35,8% ukupnog broja nezaposlenih u Općini Trnovec Bartolovečki. U usporedbi s Varaždinskom županijom, postotak navedene kategorije nezaposlenih je gotovo jednak te iznosi 36,31%.

1.4.1. Poljoprivreda

Prema popisu poljoprivrede iz 2003. godine, od ukupne površine Općine⁹ (3.886,57 ha) na ukupnu površinu poljoprivrednog zemljišta otpada 1.581,14 ha odnosno 40,68%. U svrhu poljoprivredne proizvodnje koristi se 1.274,01 ha, što je 80,57% od ukupne površine poljoprivrednog zemljišta, odnosno 32,77% od ukupne površine Općine.

Tablica 10: Struktura poljoprivrednog zemljišta prema namjeni (ha)

Ukupno korišteno poljoprivredno zemljište (ha)	Oranice i vrtovi	Livade	Vinogradi	Voćnjaci	Povrtnjaci	Rasadnici i vrbici	Pašnjaci
1.274,01	1.067,82	131,53	31,75	29,64	6,95	5,53	0,79
%	83,81	10,32	2,49	2,32	0,54	0,43	0,06

Izvor: DZS, Popis poljoprivrede 2003.

8 Obrti u radu, privremena obustava, bez početka

9 Površina eksploatacijskog polja (šljunčare) i bajera se ne zbraja u ukupnu površinu Općine jer je taj prostor već uračunat u površinu izdvojenog građevinskog područja izvan naselja rezerviranog za zonu zelenila, sporta i rekreacije koji se planira kao konačna namjena nakon završene eksploatacije. Isto tako, površina koridora brze ceste i od teretnih drenažnih kanala se ne zbraja u ukupnu površinu Općine jer je taj prostor već uračunat u površinu tla

Najviše površine zauzimaju oranice i vrtovi s 1.067,82 ha, odnosno 83,8 % ukupnog poljoprivrednog zemljišta i livade s 131,53 ha, odnosno 10,3 %.

Na području Općine u vlasništvu države je cca 167 ha poljoprivrednog zemljišta. Od toga, većina zemljišta su oranice i vrtovi (83,81 %), a ostalo pašnjaci i livade. Mogućnost korištenja poljoprivrednog zemljišta za poljoprivrednu proizvodnju razrađena je u Prostornom planu Općine Trnovec Bartolovečki, a kao osnova razvoja, navedena su obiteljska poljoprivredna gospodarstva, poticanje ekološki čiste poljoprivredne proizvodnje uz okrupnjavanje zemljišta. Za prostor Općine izrađen je i Program raspolaganja poljoprivrednim zemljištem u vlasništvu Republike Hrvatske. Osnovno obilježje poljoprivrednog zemljišta je rascjepkanost, tj. usitnjenost posjeda.

Tablica 11: Broj poljoprivrednih proizvođača prema vrsti poljoprivrednog gospodarstva upisanih u Upisnik

Vrsta poljoprivrednog gospodarstva	Broj
Obiteljsko gospodarstvo	297
Obrt	4
Trgovačko društvo	2
Ukupno	303

Izvor: APPRRR, 2013.

U Upisnik poljoprivrednih proizvođača ukupno su upisana 303 poljoprivredna proizvođača, od čega najveći dio čine obiteljska gospodarstva (297). Na području Općine djeluje Agro udruga koja okuplja poljoprivredne proizvođače za koje organizira stručna predavanja i posjete sajmovima te nastupe prema prodavačima repro materijala i otkupljivačima poljoprivrednih proizvoda.

U Tablici 12 prikazan je način korištenja poljoprivrednog zemljišta evidentiranog u ARKOD sustavu¹⁰ na području Općine Trnovec Bartolovečki.

Tablica 12: Prikaz načina korištenja parcela (ha) prijavljenih u ARKOD-u

Vrsta korištenja	Površina (ha)
Oranica	688,87
Staklenik Plastenik	0,04
Livada	31,27
Pašnjak	1,00
Vinograd	6,08
Voćne vrste	18,59
Miješani trajni nasad	0,40
Orašaste kulture	5,83
Ostalo zemljište	1,90
Ukupno	753,98

Izvor: APPRRR, 2013.

Najčešći način korištenja poljoprivredne proizvodne čestice su oranice površine 688,87 ha, odnosno 91,36%, dok se 31,27 ha, odnosno 4,14% površina koristi kao livade, a ostalo je u manjem ili neznatnom udjelu.

Tablica 13: Struktura stočarske proizvodnje

Godina	Broj peradi	Broj svinja	Broj kunića	Broj goveda	Broj koza	Broj ovaca
2003.	70.699	5.422	3.523	317	171	7

Izvor: DZS, Popis poljoprivrede, 2003. godina

¹⁰ Projekt uspostave sustava identifikacije zemljišnih parcela u RH

Najzastupljenija grana stočarstva u Općini je peradarstvo. Veće peradarske farme locirane su unutar III A zone sanitarne zaštite vodocrpilišta. Prema podacima iz popisa poljoprivrede 2003. godine, u strukturi stočarske proizvodnje najviše je bio zastupljen uzgoj peradi sa 70.699 jedinki, zatim uzgoj svinja s 5.422 jedinice, kunića s 3.523 jedinice, goveda s 317 jedinki, koza sa 171 jedinkom, dok je najmanje bio zastupljen uzgoj ovaca sa 7 jedinki.

Lovno gospodarstvo odvija se na otvorenom zajedničkom lovištu br. 6, dok rubni zapadni dio Općine spada u lovište br. 5. Ova lovišta su nizinska panonska lovišta, predviđena prvenstveno za uzgoj obične srne i sitne divljači (zec, fazan, trčka, divlja patka, prepelica i dr.). Zemljopisni položaj i oblik lovišta na području Općine, konfiguracija terena, ekspozicija zemljišta, bujan biljni pokrov (hrana), povoljne hidrografske prilike (pitka voda), šumske površine (zaklon) daju ovom lovištu dobre uvjete za prirodni razvoj i uzgoj raznih vrsta divljači pa time i razvoj lovnog turizma.

Prisutnost voda tekućica, Motičnjak i akumulacijska površina pružaju uvjete za razvoj ribolovnog turizma, šport i rekreaciju.

1.4.2. Turizam

Od ukupno 7 naselja s područja Općine Trnovec Bartolovečki, sama Općina i naselje Trnovec kategorizirani su u turističke razrede (D,C).

Dosadašnjim razvojem turizma i ugostiteljstva na području Općine nije dostignuta razina prometa koja bi bila od većeg gospodarskog značaja. Nedovoljno su iskorišteni prirodni resursi te posebice kulturno naslijeđe i tradicijski običaji za razvoj sportsko-rekreacijskog i ruralnog turizma.

Od prirodnih vrijednosti potrebno je istaknuti potok Zbel, odnosno krajobraz koji se predlaže štiti kroz mehanizme ekološke mreže NATURA 2000 te rukavce u naselju Šemovec koji čine potencijal za razvoj rekreativne zone.

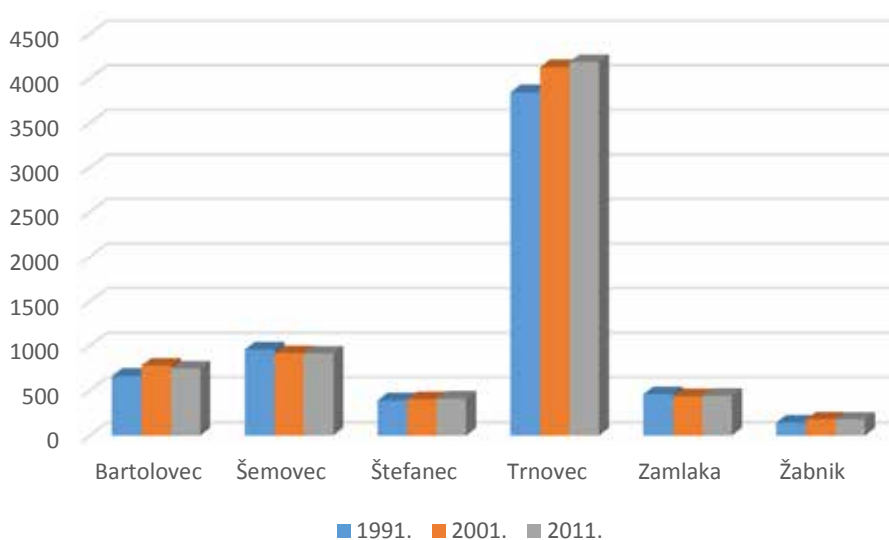
Od značajnih turističkih objekata, na području Općine nalazi se nekoliko ugostiteljskih objekata (7) te u samoj blizini Općine sportsko-rekreacijski centar Aquacity, odnosno tzv. »Varaždinsko more«. Aquacity nudi brojne sportsko-rekreacijske, zabavne i ugostiteljske sadržaje. Priroda je potpuno očuvana. Na lokaciji je završena eksploatacija šljunka te je sada raspoloživ značajan dodatni i nekorišten prostor. Aquacity je u stečaju, upravljanje je preuzeo Grad Varaždin, no kompleks je otvoren za korištenje.

Očuvanje tradicije i običaja te njihova prezentacija zainteresiranoj publici aktivno se odvijaju na području Općine te čine značajan potencijal za stvaranje atraktivne turističke ponude. Kao prepoznatljiv lokalni proizvod ističe se tradicionalni kolač »makač« te pojedini tradicionalni zanati (ručni radovi, košaraštvo, izrada lutki od slame i slično). Nedostaje adekvatan prostor za redovito odvijanje različitih prezentacija i izložbenih postava.

1.5. Demografske i socijalne značajke

Demografsku sliku Općine, u proteklih deset godina, karakterizira blagi porast broja stanovnika. U razdoblju od 2001. godine, kada je u Općini živjelo 6.852 stanovnika, do 2011. godine, ukupni broj stanovnika se povećao za 32 osobe, odnosno 0,5%. Taj rast je najviše zabilježen u naselju Trnovec, dok naselja Bartolovec, Šemovec i Žabnik bilježe pad broja stanovnika.

Grafikon 2: Grafički prikaz kretanja broja stanovnika u razdoblju od 1991.-2011.godine



U posljednjih 20 godina broj stanovnika se povećao za 410 stanovnika, odnosno 6,33%. Konstantan porast broja stanovnika bilježe naselja Štefanec i Trnovec, dok konstantan pad bilježi naselje Šemovec.

Tablica 14: Stanovništvo prema starosti i spolu

Naselje	Spol	Ukupno	Starost		
			0-19	20-59	60 i više
Općina Trnovec Bartolovečki	sv.	6.884	1.537	3.897	1.450
	m	3.316	763	1.974	579
	ž	3.568	774	1.923	871
Bartolovec	sv.	749	165	439	145
	m	349	72	220	57
	ž	400	93	219	88
Šemovec	sv.	916	196	526	194
	m	450	104	260	86
	ž	466	92	266	108
Štefanec	sv.	412	87	230	95
	m	205	42	129	34
	ž	207	45	101	61
Trnovec	sv.	4.185	949	2.368	868
	m	2.018	480	1.194	344
	ž	2.167	469	1.174	524
Zamlaka	sv.	445	102	238	105
	m	209	46	124	39
	ž	236	56	114	66
Žabnik	sv.	177	38	96	43
	m	85	19	47	19
	ž	92	19	49	24

Izvor: DZS, Popis stanovništva 2011.g.

Prema popisu stanovništva iz 2011. godine, udio stanovnika mlađih od 20 godina (1.537 stanovnika) iznosi 22%, udio stanovnika starosti između 20 i 60 godina (3.897 stanovnika) iznosi 57% dok udio stanovnika od 60 i više godina (1.450 stanovnika) iznosi 21%. Kada gledamo strukturu stanovništva po spolu, žene (51,83%) su nešto zastupljenije od muškaraca (48,17%) u ukupnom broju stanovnika (Tablica 14). U odnosu na 2001. godinu, broj stanovnika mlađih od 20 godina (1.663) se smanjio za 126 stanovnika, broj stanovnika između 20 i 60 godina (3.903) se smanjio za 6 stanovnika, dok se broj stanovnika od 60 i više godina (1.272) povećao za 178 stanovnika. Indeks starenja iznosi 94,34%, dok je prema podacima iz 2001. godine iznosio 76,48%, što ukazuje na starenje populacije.

Tablica 15: Stanovništvo staro 15 i više godina prema spolu i završenoj školi

Spol	Ukupno	Bez škole	Osnovna škola	Srednja škola	Viša i visoka škola	Doktorat znanosti	Nepoznato
sv.	5.701	40	2.007	3.183	423	4	2
m	2.712	10	765	1.731	180	3	2
ž	2.989	30	1.242	1.452	243	1	-

Izvor: DZS, Popis stanovništva 2011.g.

Što se klasifikacije prema školskoj spremi tiče, podaci iz popisa 2011. godine ukazuju da je:

- bez školske spreme bilo 0,7% osoba
- neki stupanj obrazovanja (osnovno, srednje, više ili visoko) imalo 98,5% osoba (najbrojniji su oni sa srednjoškolskim obrazovanjem - 55,8%)
- doktoriralo 4 osobe.

Postotak stanovništva bez školske spreme se smanjio u odnosu na 2001. godinu kada je iznosio 1,69% te povećao postotak stanovništva s nekim stupnjem obrazovanja kada je iznosio 75,47%.

Prema nacionalnosti, 6.834 stanovnika su Hrvati (99,27%) dok su 50 stanovnika pripadnici nacionalnih manjina i čine 0,73% ukupnog stanovništva. U odnosu na 2001. godinu povećao se broj pripadnika nacionalnih manjina za 23 stanovnika, kada ih je bilo 27 i činilo 0,39 % u ukupnom stanovništvu.

Tablica 16: Kućanstva prema veličini i broju članova

	Ukupno	Broj članova kućanstva										
		1	2	3	4	5	6	7	8	9	10	11 i više
Broj kućanstava	2.037	305	434	380	428	255	142	58	23	7	1	4
Broj osoba	6.861	305	868	1.140	1.712	1.275	852	406	184	63	10	46

Izvor: DZS, Popis stanovništva 2011.g.

Prema popisu stanovništva iz 2011. godine, Općina broji 2.037 kućanstava, što je u odnosu na Popis stanovništva iz 2001.g. povećanje za 31 kućanstvo, kada je bilo ukupno 2006 kućanstava. Prevladavaju kućanstva od 4 člana (21%). Od ukupnog broja kućanstva 15% čine samačka kućanstva, a njihov se broj povećao u odnosu na 2001. godinu, kada su činila 13,61%. Prosječan broj osoba u kućanstvu je 3,37. Udio broja kućanstava u Općini Trnovec Bartolovečki u ukupnom broju kućanstva u Županiji iznosi 3,67%.

1.5.1. Obrazovanje

Iz podataka navedenih u Tablici 17 vidljivo je kako područje Općine Trnovec Bartolovečki ima razvijen sustav ustanova za odgoj i obrazovanje: dva privatna vrtića - vrtić »Zeko« u Trnovcu i vrtić »Mala oaza« u Bartolovcu, te dvije osnovne škole - OŠ Trnovec i OŠ Šemovec.

Tablica 17: Odgojno obrazovna infrastruktura Općine Trnovec Bartolovečki

PREDŠKOLSKI ODGOJ	
Broj vrtića:	2
Broj djece:	132
Broj djece s teškoćama u razvoju:	0
Broj zaposlenih:	17
Broj odgajatelja:	12
Broj opremljenih prostorija:	10
Vrtićka kuhinja:	1
OSNOVNA ŠKOLA	
Broj matičnih škola:	2
Broj područnih škola:	0
Broj učenika:	626
Broj učenika s teškoćama u razvoju:	20
Broj učenika putnika:	139
Ukupan broj razrednih odjela:	32

Broj smjena:	1
Broj djelatnika:	84
Broj učitelja:	64
Broj stručnih suradnika:	4
Broj pomoćnika u nastavi:	4
Broj mentora i savjetnika:	1
Broj računala u školi:	134
Broj učionica:	35
Broj školskih sportskih dvorana:	2
Broj školskih sportskih igrališta:	2
Školska knjižnica:	2
Školska kuhinja:	2

Izvor: Općina Trnovec Bartolovečki, 2013.

Ustanove za predškolski odgoj i osnovno obrazovanje su dobro raspoređene i dovoljnih kapaciteta za zadovoljavanje potreba lokalnog stanovništva. Pedagoške godine 2012./2013. u vrtiće je upisano 132 djece koja su grupirana u odgojne skupine - jasličku, srednju i predškolsku skupinu, s kojima radi 12 odgajatelja. U vrtićima se uz redoviti cjelodnevni 10-satni program u jasličkim i vrtičkim odgojnim skupinama, provode dodatni programi engleskog jezika i glazbene radionice. U cijeni smještaja djeteta u vrtić Općina Trnovec Bartolovečki sudjeluje u fiksnom iznosu, a ostatak plaćaju roditelji korisnici dječjih vrtića. Općina Trnovec Bartolovečki sufinancira i smještaj djece u vrtićima izvan područja Općine Trnovec Bartolovečki.

U okviru osnovnoškolskog obrazovanja na području Općine Trnovec djeluju Osnovna škola »Trnovec« i Osnovna škola »Šemovec«. Školsko područje OŠ »Trnovec« obuhvaća naselje Trnovec, a OŠ »Šemovec« naselja Bartolovec, Žabnik, Štefanec, Šemovec i Zamlaku. Obje škole rade u jednosmjenskoj nastavi te bilježe kontinuirani rast broja učenika unazad 7 godina.

Za učenike putnike koji su udaljeni 3 i više kilometara od škole, u školu putuju organiziranim prijevozom čije troškove snosi Općina iz proračunskih sredstva. U sklopu škola nalazi se i prostorija za malu školu gdje se odvija program predškole. U OŠ Trnovec otvorena je nova knjižnica te su uređeni prostori za blagovaonica i kuhinju. U školama učenici prema svojim individualnim afinitetima mogu stjecati znanja i vještine u sklopu izvannastavnih aktivnosti. Dio učenika pohađa glazbenu i škole stranih jezika u Varaždinu, članovi su športskih škola i klubova te sudjeluju u aktivnostima dobrovoljnih vatrogasnih društava. Iako nema zakonskih obveza u visokom školstvu, Općina Trnovec Bartolovečki stipendira svakog studenta s prosjekom iznad 4,00 te ostale koji zadovoljavaju kriterije socijalnog statusa i prosjeka ocjena. Broj stipendiranih studenata na godinu se kreće oko 40.

1.5.2. Zdravstvo i socijalna skrb

Zdravstvena skrb na području Općine je pravilno raspoređena i adekvatna potrebama stanovnika. Zdravstvenom zaštitom obuhvaćene su sve kategorije stanovništva (djeca, mladi, žene, radnici i umirovljenici) na području Općine. Na području Općine registrirano je ukupno 6.771¹¹ zdravstveno osiguranih osoba. Zdravstvenu djelatnost obavljaju 3 tima privatnih liječnika opće obiteljske medicine. Od toga jedan tim liječnika u prostorima koji su vlasništvo Općine Trnovec Bartolovečki, a drugi u prostorima Doma zdravlja Varaždinske županije. Na području Općine nalaze se i 3 ordinacije dentalne medicine - Trnovec (2) i Šemovec (1). Prema mreži popunjenosti javne zdravstvene službe na području Općine nedostaje 1 tim u općoj medicini, 1 tim za zdravstvenu zaštitu djece i 1 tim za zdravstvenu njegu u kući bolesnika¹². Radno vrijeme ordinacija usklađeno je s potrebama svih kategorija korisnika zdravstvenih usluga, a uvedeni su i programi centralnog naručivanja u suradnji s Općom bolnicom Varaždin i Varaždinskom županijom. Na području Općine Trnovec Bartolovečki mogu se obaviti i ljekarničke usluge i to u privatnim ljekarnama u Trnovcu i Šemovcu.

Usluge Zavoda za javno zdravstvo, hitne medicinske pomoći i specijalističke usluge stanovnicima Općine pružene su u Varaždinu.

Općina Trnovec Bartolovečki redovno godišnje izdvaja sredstva za socijalna davanja, a raspoređuje ih prema pristiglim zahtjevima građana o kojima odlučuje socijalno vijeće. Budući da se svake godine povećava potreba za primanjem socijalne pomoći, neki od zahtjeva ostaju bez konačnih rješenja zbog nedostatka sredstava. Stoga se sve više osoba obraća u Centar za socijalnu skrb Varaždin za razne vidove pomoći (Tablica 18).

11 http://www.hzzo-net.hr/dload/partneri/broj_osiguranih_osoba_HZZO/web_osig_1308.pdf, 31.08.2013.

12 Izvor: web stranica HZZO-a (03.2013.), UO za zdravstvenu zaštitu i socijalnu skrb (podaci o koncesionarima)

Tablica 18: Usluge socijalne skrbi Centra za socijalnu skrb

DRŽAVNA POMOĆ		
R. br.	PRAVO U SOCIJALNOJ SKRBI	TRNOVEC BARTOLOVEČKI
I ¹³	STALNA POMOĆ: 1. Ukupno pomoći (samaca i obitelji)	39
	2. Ukupno obuhvaćenih osoba	74
II	JEDNOKRATNA POMOĆ: 1. Ukupno pomoći u izvještajnoj godini	71
	2. Različiti korisnici (samci i obitelji) kojima je jednom ili više puta odobrena pomoć u izvještajnoj godini	61
III	DOPLATAK ZA POMOĆ I NJEGU	145
IV	POMOĆ I NJEGA U KUĆI Ukupno pomoći	0
V	OSOBNA INVALIDNINA	27
VI	NAKNADA DO ZAPOSLENJA	5
VII	SKRB IZVAN VLASTITE OBITELJI SMJEŠTAJ U UDOMITELJSKU OBITELJ DJECE I ODRASLIH	6
	SMJEŠTAJ U OBITELJSKI DOM DJECE I ODRASLIH	7
	POMOĆ ZA OSOBNE POTREBE ZA KORISNIKE STALNOG SMJEŠTAJA	5
VIII	PRAVO NA STATUS RODITELJA NJEGOVATELJA	4
IX ¹⁴	SMJEŠTAJ U DOM SOCIJALNE SKRBI ZA DJECU I ODRASLE	17
LOKALNA I REGIONALNA POMOĆ		
X ¹⁵	POMOĆ ZA PODMIRENJE TROŠKOVA STANOVANJA	18 ¹⁶
XI ¹⁷	POMOĆ ZA OGRJEV - u izvještajnoj godini	30

Izvor: Centar za socijalnu skrb Varaždin, 2012.

Općina Trnovec Bartolovečki »Programom socijalne skrbi« za svaku proračunsku godinu izdvaja sredstva pružanjem materijalne pomoći u obliku jednokratne novčane pomoći, koju dodjeljuje za novorođenu djecu, kao i osobama koje se nalaze u stanju socijalne potrebe, npr. u vrijeme elementarnih nepogoda, osobama s invaliditetom, bolesnim i starim osobama. Značajnu pomoć Općina daje i za potrebe učenika slabijeg imovinskog stanja kroz financiranje školskih izleta i/ili plaćanje školske kuhinje, školskih knjiga, a po zahtjevu škole i roditelja. Također, Općina iz svog proračuna izdvaja sredstva za sufinanciranje udruga socijalno humanitarnog karaktera, sufinanciranje organizacije Crvenog križa te pomaže u stvaranju uvjeta za dostupno i kvalitetno ostvarivanje prava na pružanje primarne zdravstvene zaštite u objektima zdravstvene ambulante u Trnovcu i Šemovcu. U Trnovcu postoji Obiteljski dom za starije i nemoćne osobe VIVO - VITA koji raspolaže s ukupno 20 ležaja¹⁸, a brinu se o pokretnim, polupokretnim i nepokretnim osobama. Kapaciteti su nedovoljni s obzirom na trend starenja stanovništva čija je posljedica povećanje potreba osoba starije životne dobi. Također nedostaju sadržaji i dodatne usluge namijenjene starijoj populaciji. Uz potporu Općine i Zavoda za zapošljavanje provodi se aktivna mjera »Program javnih radova« kojoj je cilj povećati zaposlenost dugotrajno nezaposlenih osoba s područja Općine Trnovec Bartolovečki te program stručnog osposobljavanja za rad bez zasnivanja radnog odnosa.

1.5.3. Kultura, sport i civilno društvo

Na području Općine Trnovec Bartolovečki vrlo aktivno djeluju udruge koje se bave očuvanjem lokalnih običaja i tradicije. Jedna od aktivnijih je kulturno-umjetničko društvo KUD »MAK« Trnovec sa sedam sekcija različitih uzrasta, od folklorne i tamburaške sekcije do pjevačkog zbora. Tamburaški orkestar zajedno s mješovitim pjevačkim zborom nositelji su kulturnih događanja u Općini Trnovec. Tako se svake godine u organizaciji KUD-a i Općine organizira manifestacije »Žetvene svečanosti« i »Kaj su makači?« koje prezentiraju tradiciju i običaje trnovečkog kraja. Radi se o prezentaciji načina žetve i izrade makača (tradicionalnog kolača). Svrha ovih manifestacija je

13 Sredstva za iskazani broj korisnika i pomoći (r.br. I do XI) osigurana su iz državnog proračuna

14 Smještaj u dom socijalne skrbi za djecu i odrasle, iskazani su podaci centara za socijalnu skrb, a ne domova socijalne skrbi. Iskazani podaci odnose se na smještene korisnike u državne i nedržavne domove, za koje je cijenu smještaja plaćala država u cijelosti ili djelomično

15 Financijska sredstva izdvajaju se iz proračuna općina, gradova i Grada Zagreba

16 2014. godine

17 Financijska sredstva izdvajaju se iz županijskih proračuna

18 Općina Trnovec Bartolovečki, 2013.

upoznavanje mladih naraštaja ali i svih zainteresiranih o načinu nekadašnjeg života i rada lokalnog stanovništva. Osim navedenih manifestacija tijekom godine organiziraju se i događanja povodom Dana Općine, maškara i crkvenih blagdana. Također, u Općini postoji i knjižnica u okviru župe koju financira Općina.

Općina Trnovec Bartolovečki financijskim sredstvima iz Proračuna sufinancira sportsku djelatnost - rad sportskih klubova (NK Trnje u Trnovcu i NK Mladost u Šemovcu), održavanje sportskih događanja i memorijalnih turnira. U svakom naselju izgrađena su dječja i malonogometna igrališta, a u naselju Žabnik nalazi se dvorana za stolni tenis koju koristi Stolnoteniski klub »MKG Drava« Žabnik.

Prema podacima Općine Trnovec Bartolovečki registrirane su 23 aktivne udruge na području Općine.

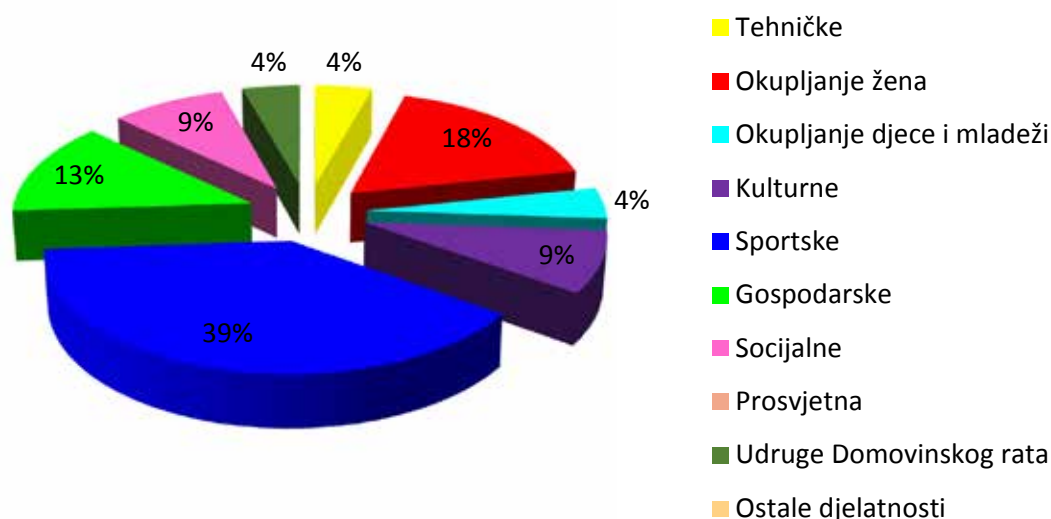
Tablica 19: Registrirane udruge na području Općine Trnovec Bartolovečki

Djelatnost udruga											
Općina Trnovec Bartolovečki	Tehničke	Okupljanje žena	Okupljanje djece i mladeži	Kulturne	Sportske	Gospodarske	Socijalne	Prosvjetna	Udruge Domovinskog rata	Ostale djelatnosti	Ukupno / naselje
Trnovec	1	1	-	2	2	1	1	-	1	-	9
Bartolovec	-	1	1	-	2	1	-	-	-	-	5
Žabnik	-	-	-	-	2	-	-	-	-	-	2
Štefanec	-	1	-	-	1	-	-	-	-	-	2
Šemovec	-	1	-	-	2	1	1	-	-	-	5
Zamlaka	-	-	-	-	-	-	-	-	-	-	0
Ukupno	1	4	1	2	9	3	2	0	1	0	23

Izvor: Obrada AZRA d.o.o.

Kao što je vidljivo iz Tablice 19 najviše udruge registrirano je u naselju Trnovec, čak 9 udruge, zatim 5 u Bartolovcu i Šemovcu te 2 u Žabniku i Štefancu.

Grafikon 3: Struktura organizacija civilnog društva prema djelatnostima



Izvor: Obrada AZRA d.o.o.

Većina udruge (39%) registrirano je u području sportskih djelatnosti, 18% u djelatnosti okupljanja žena, 13% čine gospodarske djelatnosti, po 9% kulturne i socijalne djelatnosti, a ostatak djelatnosti čine okupljanje djece i mladeži te udruge iz područja tehničkih djelatnosti. Najvećim djelom udruge se financiraju sredstvima iz proračuna Općine, članarinama, sponzorstvima, donacijama i dotacijama, vlastitim angažmanom i dobrovoljnim prilozima. Upravo je i financiranje, odnosno nedostatak sredstava najveći problem s kojim se udruge susreću u svojem radu. Udruge su u većini slučajeva smještene u općinskim prostorima te društvenim domovima ustupljenim na

korištenje bez naknade gdje im se omogućava njihovo djelovanje. Kao nedostatak ističe se zajednička suradnja u projektima i različitim aktivnostima između udruga i drugih institucija.

2. SWOT ANALIZA

SNAGE	SLABOSTI
<p>PRIRODNI RESURSI, OKOLIŠ I INFRASTRUKTURA</p> <p>Povoljan prometno - zemljopisni položaj (autocesta A4, državna cesta D2, blizina aerodroma)</p> <p>Bogatstvo vodnih resursa (ležišta podzemne pitke vode, akumulacijsko jezero)</p> <p>Očuvane biološke i krajobrazne vrijednosti (Regionalni park Mura-Drava, NATURA 2000)</p> <p>Organiziran sustav zbrinjavanja komunalnog otpada i selektiranja otpada</p> <p>Dobra pokrivenost energetskom, telekomunikacijskom i vodoopskrbnom mrežom</p> <p>GOSPODARSTVO</p> <p>Trend pozitivnog poslovanja poduzetnika</p> <p>Značajan utjecaj prerađivačke industrije</p> <p>Povećanje izvoza i uvoza</p> <p>Slobodna zona koja zapošljava značajan broj radnika</p> <p>Poticajne mjere za razvoj poduzetništva</p> <p>DRUŠTVENE DJELATNOSTI</p> <p>Dobra mreža osnovnih škola</p> <p>Dobra opremljenost vrtića, osnovnih škola i velik broj aktivnosti koje provode</p> <p>Jednosmjenska nastava</p> <p>Razvijen sustav poticanja obrazovanja (besplatan prijevoz učenika, stipendiranje studenata)</p> <p>Pokrivena primarna zdravstvena zaštita (liječnici i stomatolozi)</p> <p>Podrška sustavu socijalne skrbi</p> <p>Njegovanje tradicijske kulturne baštine kraja kroz udruge</p> <p>Djelatnosti udruga pokrivaju sva društvena područja (sport, kultura, društvo, gospodarstvo)</p> <p>LJUDSKI RESURSI I UPRAVLJANJE RAZVOJEM</p> <p>Ukupno povećanje broja stanovnika te povećanje broja stanovnika s nekim stupnjem obrazovanja</p>	<p>PRIRODNI RESURSI, OKOLIŠ I INFRASTRUKTURA</p> <p>Slabo gospodarenje šumama u privatnom vlasništvu te njihova slaba gospodarska iskoristivost</p> <p>Usitnjenost površina poljoprivrednog zemljišta onemogućava snažniji razvoj poljoprivrede</p> <p>Prisutno onečišćenje vodotokova zbog nerazvijenosti sustava odvodnje i pročišćavanja otpadnih voda, odnosno nekontroliranog ispuštanja otpadnih voda</p> <p>Relativno velik postotak stanovništva neobuhvaćen sustavom organiziranog prikupljanja komunalnog otpada</p> <p>Neredovito održavanje županijskih i lokalnih cesta (oštećenje kolnika, neasfaltirane ceste, neuređene pješачke staze kroz naselja, neadekvatna javna rasvjeta uz prometnice)</p> <p>Nedostatak autobusnih linija</p> <p>Neizgrađen sustav odvodnje i pročišćivača u većem dijelu Općine</p> <p>Neadekvatna energetska mreža (loše stanje trafostanica, zračni vodovi)</p> <p>Nedovoljno korištenje obnovljivih izvora energije (nepostojanje postrojenja za proizvodnju energije iz obnovljivih izvora energije)</p> <p>GOSPODARSTVO</p> <p>Poduzetnička zona - nepokretanje gospodarske aktivnosti od strane poduzetnika u zoni</p> <p>Nedovoljan utjecaj ostalih djelatnosti (osim prerađivačke)</p> <p>Nedovoljna iskorištenost kapaciteta u poljoprivredi (usitnjenost posjeda, neriješeni imovinsko-pravni odnosi, državno vlasništvo)</p> <p>Neiskorišten potencijal razvoja seoskog, lovnog i ribolovnog turizma</p> <p>Nedovoljna suradnja i udruživanje poljoprivrednika i poljoprivrednih gospodarstva kroz udruge i zadruge</p> <p>DRUŠTVENE DJELATNOSTI</p> <p>Nedostatak kapaciteta, sadržaja i usluga za osobe starije životne dobi</p> <p>Nedostatak sportsko - kulturnih sadržaja</p> <p>Ovisnost udruga o Proračunu Općine</p> <p>Nepostojanje prostora za prezentaciju bogate kulturne baštine i običaja</p> <p>LJUDSKI RESURSI I UPRAVLJANJE RAZVOJEM</p> <p>Nedovoljna koordinacija i zajednička suradnja između udruga i različitih institucija</p> <p>Nedovoljna iskorištenost mogućnosti nacionalnih i EU programa</p>

MOGUĆNOSTI	PRIJETNJE
<p>PRIRODNI RESURSI, OKOLIŠ I INFRASTRUKTURA</p> <p>Korištenje očuvanih prirodnih vrijednosti u turističke svrhe</p> <p>Modernizacija i izgradnja cestovne, komunalne (povećanje i modernizacija kapaciteta mreža) i energetske infrastrukture</p> <p>Unapređenje sustava javnog prometa (omogućavanje dostupnosti autobusnog i željezničkog prijevoza)</p> <p>Izgradnja postrojenja namijenjenih proizvodnji električne i toplinske energije iz obnovljivih izvora energije</p> <p>GOSPODARSTVO</p> <p>Korištenje različitih fondova za poticanje gospodarskog razvoja</p> <p>Stalna edukacija poduzetnika i obrtnika</p> <p>Diversifikacija gospodarskih djelatnosti</p> <p>Sustavno educiranje i poticanje umrežavanja poljoprivrednika</p> <p>Poticanje razvoja ruralnog turizma</p> <p>DRUŠTVENE DJELATNOSTI</p> <p>Poticanje kulturnih djelatnosti i aktivno korištenje u turističke svrhe</p> <p>Mogućnosti financiranja aktivnosti udruga iz nacionalnih i EU fondova</p> <p>Umrežavanje udruga s istim ili sličnim udrugama na području Hrvatske i EU</p> <p>Edukacija članova udruga kroz različite programe</p> <p>Uključivanje mladih u rad udruga</p> <p>LJUDSKI RESURSI I UPRAVLJANJE RAZVOJEM</p> <p>Priprema i provedba projekata sufinanciranih iz nacionalnih i EU programa</p> <p>Jačanje koordinacije i zajedničke suradnje između udruga i različitih institucija</p>	<p>PRIRODNI RESURSI, OKOLIŠ I INFRASTRUKTURA</p> <p>Zagađenje prirodnih resursa uslijed nekontroliranog ispuštanja otpadnih voda, povećanja gospodarskih djelatnosti te ispušnim plinovima vozila</p> <p>Devastacija prirodnih vrijednosti (narušavanje prirodnog krajolika, smanjenje staništa ugroženih i rijetkih biljnih i životinjskih vrsta)</p> <p>Gubitak važnosti željeznice i nedostatna ulaganja u željezničku infrastrukturu</p> <p>GOSPODARSTVO</p> <p>Nekonkurentnost hrvatskog gospodarstva</p> <p>Siva ekonomija</p> <p>Utjecaj gospodarske krize</p> <p>DRUŠTVENE DJELATNOSTI</p> <p>Nedovoljna zainteresiranost za cjeloživotno učenje u skladu s potrebama gospodarstva</p> <p>Povećane potrebe u socijalnoj skrbi</p> <p>Nedovoljno korištenje kulturne baštine kao resursa za razvoj, na načelima održivog razvoja</p> <p>Nedovoljan interes građana (posebno mladih) za uključivanje u rad udruga</p> <p>Nedovoljna financijska sredstva za realiziranje aktivnosti udruga</p> <p>LJUDSKI RESURSI I UPRAVLJANJE RAZVOJEM</p> <p>Trend deruralizacije i depopulacije</p>

3. VIZIJA RAZVOJA OPĆINE TRNOVEC BARTOLOVEČKI

Koncept razvoja Općine Trnovec Bartolovečki u razdoblju od 2020. godine temelji se na sveobuhvatnoj društveno-gospodarskoj analizi stanja, uključenosti javnog, privatnog i gospodarskog sektora te usklađenosti s razvojnim prioritetima na regionalnoj, nacionalnoj i EU razini.

Razvojni koncept odnosno vizija Općine Trnovec Bartolovečki predlaže se definirati kroz nekoliko ključnih značajki:

- Uređena i ugodna životna sredina
- Prepoznata po svojim običajima, kulturi i tradiciji
- Gospodarski razvoj oslanja se na obrtnike i mala poduzeća i stvara nova radna mjesta
- Poljoprivreda, prirodni i kulturni resursi čine atraktivnu ruralnu turističku ponudu
- Sve generacije aktivno se uključuju u lokalni razvoj i poboljšanje životnog standarda

U skladu s time, vizija Općine Trnovec Bartolovečki glasi:

»Općina ugodnog življenja, prepoznatljive tradicije, običaja i kulture u kojem se gospodarski razvoj temelji na razvoju obrtništva i poduzetništva stvarajući nova radna mjesta, razvoju poljoprivrede i ruralne turističke ponude te riješenom društvenom i komunalnom infrastrukturom s očuvanim okolišem.«

4. STRATEŠKI CILJEVI RAZVOJA

Strateški ciljevi razvoja nastali su na definiranoj viziji Općine, analize stanja te SWOT analize i obuhvaćaju najvažnije odrednice razvoja odnosno pravac u kojem će se Općina kretati. U skladu s time, definirana su 3 cilja koji će osigurati daljnji razvoj Općine u budućnosti.

SC 1: Stvaranje poticajnog poslovnog okruženja za razvoj obrtništva, malog i srednjeg poduzetništva te iskorištavanje poljoprivrednih potencijala.

Za ostvarivanje ovog cilja, definirana su 2 prioriteta:

- Povoljno okruženje za razvoj obrtništva i malog i srednjeg poduzetništva (MSP)
- Potpora razvoju poljoprivrede i ruralnog turizma

Razvojem stabilnog i konkurentnog gospodarstva na području Općine Trnovec Bartolovečki želi se stvoriti pozitivno okruženje za rast i razvoj obrtništva, malog i srednjeg poduzetništva i poljoprivrede koji će potaknuti opći razvoj te podići životni standard područja.

Promoviranjem i poticanjem poduzeća na korištenje novih i obnovljivih izvora energije, osigurava se ušteda energenata, pridonosi se očuvanju okoliša te podiže svijest poduzetnika o potrebi i prednostima korištenja obnovljivih izvora energije.

Poseban naglasak stavlja se za razvoj ruralnog turizma. Stoga je potrebno ojačati i iskoristiti prirodne resurse i poduzetničko okruženje kako bi se povećala konkurentnost poljoprivredne proizvodnje i ruralnog turizma.

SC 2: Povećanje kvalitete života kroz razvoj suvremene infrastrukture i korištenje obnovljivih izvora energije.

Strateškim ciljem 2 nastoji se povećati kvaliteta života stanovnika Općine Trnovec Bartolovečki, a pod tim se podrazumijeva razvoj prometne, komunalne i društvene infrastrukture, poticanje korištenja obnovljivih izvora energije te povećanje dostupnosti javne telekomunikacije.

Za ostvarivanje ovog cilja definirana su 2 prioriteta:

- Suvremena infrastruktura za potrebe lokalne zajednice
- Energetska učinkovitost, pametno upravljanje energijom i korištenje OIE u javnoj infrastrukturi i domaćinstvima

Razvojne mjere u sklopu ovog prioriteta usmjerene su na razvoj prometne infrastrukture, posebice na izgradnju i modernizaciju postojeće cestovne infrastrukture, rekonstrukciju i proširenje vodoopskrbne mreže, izgradnju kanalizacijskog sustava i pročistača te uspostavu funkcionalnog sustava odvodnje oborinskih voda.

Izgradnjom društvene infrastrukture odnosno ulaganje u obnovu i izgradnju infrastrukture za sport, rekreaciju i vatrogastvo pridonosi se edukaciji i kvaliteti života djece, mladih i ostalog stanovništva kao i mogućnost suradnje s ostalim jedinicama lokalne samouprave (JLS) unutar i van županije u sportskim programima.

Poticanjem ravnomjernog razvoja širokopojasnog interneta velikih brzina omogućiti će se dostatna ponuda elektroničkih komunikacijskih usluga i sadržaja (e - uprava, e - zdravstvo, e - obrazovanje, e - poslovanje) te povećati konkurentnost i učinkovitost u svim segmentima društva.

Također, naglasak je i na poboljšanju energetske učinkovitosti i poticanju upotrebe obnovljivih izvora energije kroz edukaciju stanovništva o potrebi korištenja istog te rekonstrukciju postojećeg sustava rasvjete u energetski učinkovitu i ekološku rasvjetu (LED). Isto tako, sanacijom divljih odlagališta i podizanjem svijesti stanovništva o brizi o okolišu kroz rane programe edukacije, unaprijediti će se i ovaj segment komunalne infrastrukture.

SC 3: Unaprijediti kvalitetu društvenih djelatnosti kroz ulaganje u obrazovanje, kulturu, sustav javnog upravljanja i programe socijalne skrbi.

Strateški cilj 3 obuhvaća niz društvenih potreba kao što su odgoj i obrazovanje, kultura, sport, zdravstvena zaštita i socijalna skrb te razvoj institucija i civilnog društva. Unapređenje društvenih aktivnosti te ulaganje u

obrazovanje, kulturu i zdravstvo kao i očuvanje kulturno - tradicijske baštine te jačanje razvoja civilnog sektora znatno doprinosi poboljšanju preduvjeta za društveni razvoj lokalne zajednice i povećanju kvalitete života ljudi. Obzirom na navedene činjenice, definirana su 4 prioriteta:

- Zaštita, očuvanje i promocija kulturne baštine i prirodnih resursa
- Kvalitetno obrazovanje, nove vještine i mogućnosti za cjeloživotno učenje dostupno svima
- Poboljšana raspoloživost socijalnih (i zdravstvenih) usluga u zajednici
- Učinkovito upravljanje razvojem - jačanje uloge lokalne uprave i civilnog društva

Mjere predviđene za ostvarenje gore navedenih prioriteta vezane su uz modernizaciju odgojno - obrazovne infrastrukture, posebice na rekonstrukciju i opremanje dječjeg vrtića te obnovu i opremanje osnovnoškolske infrastrukture i ulaganje u obnovu odnosno opremanje zdravstvene infrastrukture te unapređenje programa za razvoj zdravstvene zaštite i socijalne skrbi. Isto tako, važno je i jačanje razvoja civilnog sektora, pri čemu veliku ulogu imaju udruge jer obogaćuju kulturni, sportski i društveni život zajednice, organizatori su brojnih lokalnih manifestacija i događanja te brinu o očuvanju kulture i tradicije kraja.

U kontekstu očuvanja kulturne i tradicijske baštine, izražene su potrebe za daljnjom promocijom kulturno - umjetničkih vrijednosti i tradicijske baštine.

Prioriteti razvoja i razvojne mjere koje proizlaze iz definiranih strateških ciljeva prikazane su u Tablici 20.

5. RAZVOJNI PRIORITETI I MJERE

Razvojni prioriteti i mjere razvoja Općine Trnovec Bartolovečki proizlaze iz definirane vizije razvoja koja predstavlja sliku budućnosti Općine Trnovec Bartolovečki u dugoročnom razdoblju. Razvojni prioriteti i mjere daju smjernice za daljnje aktivnosti i projekte koji će osigurati da Općina Trnovec Bartolovečki postane općina raznolikih gospodarskih mogućnosti, razvijene infrastrukture te zadovoljne i uspješne lokalne zajednice.

Tablica 20: Razvojni prioriteti i mjere

	PRIORITET		MJERA
1.1.	Povoljno okruženje za razvoj obrtništva i malog i srednjeg poduzetništva (MSP)	1.1.1.	Poticanje razvoja obrtnika i MSP-a usmjerenih na ulaganja i rast (subvencije, pomoć u prijavi za dodjelu bespovratnih sredstava, edukacija, međusobno povezivanje)
		1.1.2.	Osiguranje kvalitetnih uvjeta za ulaganja i poslovanje obrtnika i poduzetnika (uređenje poduzetničke zone, stvaranje konkurentskih prednosti za poticanje ulaganja)
		1.1.3.	Poticanje razvoja infrastrukture za obnovljive izvore energije i energetska učinkovitost (solarni kolektori, toplinske pumpe, visoko efikasna kogeneracija)
1.2.	Potpora razvoju poljoprivrede i ruralnog turizma	1.2.1.	Poticanje razvoja poljoprivrednog sektora (prerada i plasiranje poljoprivrednih proizvoda na tržište, ulaganje u izgradnju i/ili rekonstrukciju i/ili opremanje objekata, edukacija i umrežavanje poljoprivrednika)
		1.2.2.	Poticanje razvoja turističkih gospodarstava (promocija domaćih proizvoda, uređenje objekata za pružanje turističkih usluga, organizacija događanja)
2.1.	Suvremena infrastruktura za potrebe lokalne zajednice	2.1.1.	Unapređenje sustava vodoopskrbe i odvodnje izgradnja/rekonstrukcija/nadogradnja mreže opskrbe pitkom vodom i postrojenja za pročišćavanje (poboljšanje) vode za piće, povećanje učinkovitosti javnog vodoopskrbnog sustava, smanjenje gubitaka vode i ulaganja u otkrivanje i eliminiranje propusnosti; izgradnja/rekonstrukcija/nadogradnja javnog sustava odvodnje otpadnih voda)
		2.1.2.	Razvoj sigurnosne infrastrukture cestovnog prometa i učinkovitog javnog prijevoza (izgradnja ili modernizacija postojeće cestovne mreže, pješačke i biciklističke staze/trake, prometni znakovi, horizontalna signalizacija; razvoj i osuvremenjivanje infrastrukture javnog prijevoza, sustava parkiranja koji se nadovezuju na javni prijevoz i sl.)

	PRIORITET		MJERA
		2.1.3.	Uspostava sustava za praćenje, predviđanje i planiranje mjera te jačanje kapaciteta i opremanje za upravljanje rizicima (pr. obrana od poplava - nabava i izgradnja opreme i infrastrukture, organizacijski sustavi, obrazovanje)
		2.1.4.	Uspostava integriranog sustava upravljanja otpadom (uvođenje i poboljšanje odvojenog skupljanja, uporabe, recikliranja i ponovne upotrebe otpada, prilagođavanje i sanacija/zatvaranje/rehabilitacija postojećih odlagališta komunalnog otpada)
		2.1.5.	Izgradnja društvene infrastrukture za sport, rekreaciju i slobodno vrijeme (igrališta (dječja, sportska), sportskih terena i pratećih objekata, objekata za sportski ribolov, rekreacijske zone i kupališta, biciklističkih staza, tematskih puteva; objekti za rekreaciju i slobodno vrijeme - društveni domovi, vatrogasni domovi)
		2.1.6.	Povećanje dostupnosti i raširenosti elektroničke komunikacijske infrastrukture (mogućnost korištenja elektroničkih usluga javne uprave, zdravstvenih i obrazovnih elektroničkih usluga)
2.2.	Energetska učinkovitosti, pametno upravljanje energijom i korištenje OIE u javnoj infrastrukturi i domaćinstvima	2.2.1.	Učinkovito upravljanje energijom (energetska obnova zgrada, energetske preglede, energetske certifikacije, zamjena starih prozora, termalna izolacija, rekonstrukcija/ ugradnja sustava za grijanje/hlađenje, i sl.)
		2.2.2.	Povećanje učinkovitosti javne rasvjete
3.1.	Zaštita, očuvanje i promocija kulturne baštine i prirodnih resursa	3.1.1.	Obnova kulturnih dobara i poboljšanje usluga na lokacijama kulturne baštine
		3.1.2.	Razvoj kulturnih aktivnosti i podizanje javne svijesti obrazovanjem o kulturnoj baštini i njenom promocijom
		3.1.3.	Povećanje atraktivnosti i održivog korištenja prirodne baštine (obnavljanje, očuvanje i povećanje bio raznolikosti, uključujući Natura 2000 područja)
3.2.	Kvalitetno obrazovanje, nove vještine i mogućnosti za cjeloživotno učenje dostupno svima	3.2.1.	Unapređenje predškolskog i osnovnoškolskog obrazovnog sustava (rekonstrukcija, obnova i adaptacija objekata, IKT oprema za osnovne škole, e-sadržaji; jačanje kapaciteta i unapređenje vještina nastavnog i nenastavnog osoblja)
		3.2.2.	Uvođenje programa cjeloživotnog učenja (kreativne i stručne radionice, seminari, događanja, podizanje svijesti)
3.3.	Poboljšana raspoloživost socijalnih (i zdravstvenih) usluga u zajednici	3.3.1.	Ulaganja u fizičku infrastrukturu te socijalne, (zdravstvene - prevencija bolesti i promocija zdravlja) i druge programe
		3.3.2.	Pomoć socijalno ugroženim pojedincima (savjetovanja, dnevni centri, priprema i provedba projekata)
3.4.	Učinkovito upravljanje razvojem - jačanje uloge lokalne uprave i civilnog društva	3.4.1.	Modernizacija lokalne uprave (e-sadržaji, informiranje građana, edukacija zaposlenika)
		3.4.2.	Jačanje aktivnosti i kapaciteta organizacija civilnog društva (edukacija, uključivanje mladih u rad udruga, umrežavanje udruga, priprema i provedba projekata)

6. OPIS MJERA ZA POSTIZANJE CILJEVA

U okviru svakog strateškog cilja definirani su razvojni prioriteti za čije su ostvarenje predviđene razvojne mjere koje predstavljaju projekt ili skupinu projekata koje treba provesti kako bi se ostvario postavljeni cilj odnosno za svaku razvojnu mjeru definirane su aktivnosti potrebne da bi se mjera aktivno provodila. Isto tako, za svaku mjeru predviđeni su i rezultati koji će se postići ostvarivanjem mjere te nositelji mjere i ciljne skupine koje će biti uključene u provedbu pojedinih mjera (Tablica 21).

Tablica 21: Opis mjera

MJERA	CILJ MJERE	AKTIVNOST	REZULTAT	NOSITELJ MJERE	CILJNE SKUPINE
1.1.1.	Poticanje razvoja obrtnika i MSP-a usmjerenih na ulaganja i rast	<p>Poticajne mjere za obrtnike, male i srednje poduzetnike za unapređenje i proširenje djelatnosti</p> <p>Subvencioniranje razvoja postojećih i poticanje novih programa za potporu poduzetništva</p> <p>Provođenje programa edukacije obrtnika i MSP - a</p>	Podizanje kvalitete poduzetničke infrastrukture kako bi se poboljšala poduzetnička i ulagačka klima	JLS, Županija, gospodarski subjekti	JLS, obrtnici, poduzetnici, investitori, zaposlenici
1.1.2.	Osiguranje kvalitetnih uvjeta za ulaganja i poslovanje obrtnika i poduzetnika	<p>Poticanje infrastrukturnih ulaganja u uspostavu poduzetničke zone u Trnovcu</p> <p>Informiranje i savjetovanje poduzetnika i obrtnika</p>	Poboljšani uvjeti za razvoj poduzetništva	JLS, Županija, gospodarski subjekti	Poduzetnici, obrtnici, udruge, zadruge, lokalno stanovništvo, investitori, zaposlenici
1.1.3.	Poticanje razvoja infrastrukture za obnovljive izvore energije i energetsku učinkovitost	<p>Izrada i provedba programa korištenja obnovljivih izvora energije</p> <p>Financiranje izgradnje i razvoja sustava za proizvodnju i distribuciju energije iz obnovljivih izvora</p> <p>Provođenje edukacije i informiranje gospodarskih subjekata o korištenju obnovljivih izvora energije</p>	Stvoreno poticajno okruženje za korištenje OIE	JLS	Gospodarski subjekti, JLS, ekološke udruge
1.2.1.	Poticanje razvoja poljoprivrednog sektora	<p>Poticati uvođenje novih kultura</p> <p>Poticajne mjere za razvoj ekološke poljoprivrede</p> <p>Poticati razvoj obiteljskih poljoprivrednih gospodarstva</p>	Povećana konkurentnost poljoprivredne proizvodnje i ruralnog turizma	JLS, HGK, HOK, TZ	OPG, obrtnici, MSP, lokalno stanovništvo
1.2.2.	Poticanje razvoja turističkih gospodarstava	<p>Poticanje mjere za uključivanje u segment ruralno - turističkog djelovanja</p> <p>Registriranje obiteljskih turističkih gospodarstava</p> <p>Stavljanje objekata seoske arhitekture u funkciju turizma</p> <p>Edukacija i tematske radionice o mogućnostima uključivanja u turističku ponudu</p>	Stvoreni uvjeti za razvoj ruralnih turističkih usluga i proizvoda	JLS, turistički subjekti	Lokalno stanovništvo, turisti, TZ, turistički djelatnici, vlasnici turističkih objekata, udruge aktivne u području turizma

MJERA	CILJ MJERE	AKTIVNOST	REZULTAT	NOSITELJ MJERE	CILJNE SKUPINE
2.1.1.	Unapređenje sustava vodoopskrbe i odvodnje	Rekonstrukcija postojeće i izgradnja nove vodovodne mreže Izgradnja kanalizacijskog sustava Izgradnja pročistača otpadnih voda Uspostava funkcionalnog sustava odvodnje oborinskih voda	Poboljšana kvaliteta sustava vodoopskrbe i odvodnje	JLS	Lokalno stanovništvo, poduzetnici, JLS
2.1.2.	Razvoj sigurnosne infrastrukture cestovnog prometa i učinkovitog javnog prijevoza	Izgradnja i modernizacija prometnica Izgradnja nogostupa, biciklističkih i pješачkih staza Modernizacija prometne signalizacije	Poboljšana kvaliteta prometne infrastrukture i sigurnosti u prometu	JLS, ŽUC	Lokalno stanovništvo, poduzetnici, udruge, zadruge, obrtnici, investitori, JLS
2.1.3.	Uspostava sustava za praćenje, predviđanje i planiranje mjera te jačanje kapaciteta i opremanje za upravljanje rizicima	Podizanje svijesti o rizicima Priprema projekata u sektorima koji su zahvaćeni najuočibijajnijim katastrofalnim događajima	Unapređenje općinskog sustava upravljanja rizicima		
2.1.4.	Uspostava integriranog sustava upravljanja otpadom	Saniranje divljih odlagališta otpada Podizanje svijesti stanovništva o potrebi selekcije otpada i brizi o okolišu Izgradnja komunalnog odlagališta otpada Izgradnja reciklažnog dvorišta	Stvoreni uvjeti za unapređenje sustava gospodarenja otpadom	JLS	Lokalno stanovništvo, JLS, gospodarski subjekti
2.1.5.	Izgradnja društvene infrastrukture za sport, rekreaciju i slobodno vrijeme	Ulaganje u obnovu/opremanje društvenih domova i javne infrastrukture Izgradnja/opremanje dječjih igrališta Izgradnja infrastrukture za sport, rekreaciju i vatrogastvo Dovršenje šetačke staze uz potok Zbel s postavom garnitura stolova i klupa te izgradnja drvene kućice Rekonstrukcija objekta Lovачkog doma »Kobac«	Stvoreni uvjeti za unapređenje društvenog života i jačanje aktivnosti civilnog društva	JLS	Lokalno stanovništvo, udruge, ustanove, JLS
2.1.6.	Povećanje dostupnosti i raširenosti električne komunikacijske infrastrukture	Ulaganje u razvoj postojećih komunikacijskih mreža i izgradnju nove infrastrukture širokopojasnoj pristupa Edukacija o korištenju i pogodnostima korištenja usluga širokopojasnog pristupa	Povećana dostupnost i korištenja usluga širokopojasnog interneta	JLS u suradnji s nadležnim institucijama	Lokalno stanovništvo, JLS, ustanove

MJERA	CILJ MJERE	AKTIVNOST	REZULTAT	NOSITELJ MJERE	CILJNE SKUPINE
2.2.1.	Učinkovito upravljanje energijom Podići razinu kvalitete života kroz poticanje i promoviranje korištenja OIE	Informiranje i edukacija stanovništva o potrebi korištenja obnovljivih izvora energije Poticanje izgradnje sustava za proizvodnju energije iz obnovljivih izvora energije Izrada promidžbenih materijala s ciljem informiranja javnosti o potrebi korištenja obnovljivih izvora energije Poticanje projekata energetske učinkovitosti obiteljskih kuća i javnih objekata	Stvoreno poticajno okruženje za korištenje OIE	JLS	Lokalno stanovništvo, JLS, ustanove
2.2.2.	Povećanje učinkovitosti javne rasvjete Poboljšati kvalitetu energetske infrastrukture	Rekonstrukcija postojećeg sustava rasvjete u energetske učinkovitu i ekološku rasvjetu (LED) Rekonstrukcija i proširenje elektroenergetskog sustava	Poboljšana kvaliteta energetskeg sustava	JLS, HEP	Lokalno stanovništvo, JLS
3.1.1.	Obnova kulturnih dobara i poboljšanje usluga na lokacijama kulturne baštine Podići svijest o vrijednostima kulturne baštine i njene važnosti za kvalitetu života	Obnova i rekonstrukcija kulturnih znamenitosti baštine Poboljšanje usluga na lokacijama kulturne baštine Stvaranje novih usluga koje će doprinijeti razvoju turizma	Ojačan interes lokalnog stanovništva u promicanju kulturne baštine	Županija, JLS, udruge, Javna ustanova za upravljanje zaštićenim prirodnim vrijednostima, vlasnici kulturnih dobara	Lokalno stanovništvo, turisti, udruge, javne i privatne institucije nadležne za turizam i kulturu
3.1.2.	Razvoj kulturnih aktivnosti i podizanje javne svijesti obrazovanjem o kulturnoj baštini i njenom promocijom Promovirati i potaknuti razvoj prepoznatljivosti Općine	Promocija i očuvanje kulturno-umjetničkih vrijednosti, tradicijske baštine i autohtone gastro ponude Razvijanje društveno - kulturnih i gospodarskih manifestacija i aktivnosti	Poboljšana prepoznatljivost kulturnih i tradicijskih vrijednosti kraja	JLS, TZ	Lokalno stanovništvo, turisti, udruge, javne i privatne institucije nadležne za turizam i kulturu
3.1.3.	Povećanje atraktivnosti i održivog korištenja prirodne baštine Stvoriti preduvjete za upravljanje zaštićenim prirodnim vrijednostima kao važnim razvojnim potencijalom	Obavješćivanje javnosti o stanju prirode i uključivanje javnosti u odlučivanje o zaštiti prirode Poticanje i promicanje zaštite prirode	Zaštićene prirodne i krajobrazne vrijednosti na području Općine te stvoreni preduvjete za korištenje ovih potencijala za razvoj turizma i ekološku poljoprivredu	Županija, JLS, udruge, Javna ustanova za upravljanje zaštićenim prirodnim vrijednostima	Županija, JLS, udruge, Javna ustanova za upravljanje zaštićenim prirodnim vrijednostima, lokalno stanovništvo

MJERA	CILJ MJERE	AKTIVNOST	REZULTAT	NOSITELJ MJERE	CILJNE SKUPINE
3.2.1.	Unapređenje predškolskog i osnovnoškolskog obrazovnog sustava	Poticanje zapošljavanja stručnog obrazovnog kadra	Poboljšani uvjeti rada te kvaliteta obrazovanja	JLS, Županija	Lokalno stanovništvo, JLS, učitelji, odgojitelji, djeca, učenici
		Ulaganje u obnovu/opremanje osnovnoškolske infrastrukture			
3.2.2.	Jačanje i nadogradnja formalno stečenog obrazovanja, znanja i vještina te promicanje i poticanje zapošljivost	Subvencioniranje i provođenje programa cjeloživotnog učenja	Povećanje kompetencija na tržištu rada	JLS, obrazovne ustanove, HZZ	Lokalno stanovništvo, poduzetnici, nezaposleni, mladi
		Informiranje ciljnih skupina o cjeloživotnom učenju			
3.3.1.	Poboljšati kvalitetu sustava zdravstvene zaštite i socijalne skrbi	Ulaganje u obnovu/opremanje zdravstvene infrastrukture	Povećana kvaliteta cjelokupnog sustava zdravstvene zaštite i socijalne skrbi	Županija	Lokalno stanovništvo, JLS, ustanove, udruge
		Unaprjeđenje programa za razvoj zdravstvene zaštite i socijalne skrbi			
3.3.2.	Poboljšati kvalitetu života i zadovoljavanje životnih potreba	Poticanje i promicanje rada socijalnog vijeća u Općini	Povećana kvaliteta života socijalno ugroženih skupina	JLS, Županija, socijalne institucije i udruge	Socijalno ugrožene skupine, udruge, socijalna vijeća, pružatelji socijalnih usluga
		Podizanje razine svijesti o socijalno ugroženih skupina o njihovim pravima			
3.4.1.	Povećati razinu kvalitete i učinkovitosti javnih usluga	Razvijeni programi s ciljem pružanja pomoći	Povećanje kapaciteta javne uprave i njezina informatizacija	JLS, javna uprava	JLS, lokalno stanovništvo
		Subvencioniranje javnih usluga			
3.4.2.	Jačanje aktivnosti i kapaciteta organizacija civilnog društva	Provođenje informatizacije	Podizanje razine kvalitete života	JLS	Organizacije civilnog društva, javne institucije, studenti, volonteri
		Provođenje programa edukacije			
3.4.2.	Jačanje aktivnosti i kapaciteta organizacija civilnog društva	Razvoj i provođenje novih programa za poticanje učinkovitosti javnih usluga	Podizanje razine kvalitete života	JLS	Organizacije civilnog društva, javne institucije, studenti, volonteri
		Stvaranje poticajnog okruženja za razvoj civilnog društva			
3.4.2.	Jačanje aktivnosti i kapaciteta organizacija civilnog društva	Informiranost javnosti o radu organizacija civilnog društva i mogućnostima uključivanja u njihov rad	Podizanje razine kvalitete života	JLS	Organizacije civilnog društva, javne institucije, studenti, volonteri
		Unapređenje kapaciteta i rada organizacija civilnog društva			

7. USKLAĐIVANJE CILJEVA SA STRATEŠKIM DOKUMENTIMA

U Tablici 22. navedena je usklađenost ciljeva razvoja Općine Trnovec Bartolovečki sa strateškim dokumentima na regionalnoj razini (Županijska razvojna strategija 2011.-2013. i Lokalna razvojna strategija LAG-a Izvor), nacionalnoj te EU razini što ukazuje na činjenicu da je svaki cilj razvoja u Strategiji u potpunosti usklađen sa ciljevima važećih programskih/strateških dokumenata odnosno ima jasno uporište u nekom od važećih strateških dokumenata na regionalnoj, nacionalnoj i EU razini.

Tablica 22: Usklađenost ciljeva Strategije sa strateškim dokumentima

Strategija razvoja Općine Trnovec Bartolovečki do 2020.	Regionalni, nacionalni i EU strateški dokumenti
<p>CILJ 1: Stvaranje poticajnog poslovnog okruženja za razvoj obrtništva, malog i srednjeg poduzetništva te iskorištavanje poljoprivrednih potencijala</p>	<p>Županijska razvojna strategija Varaždinske županije 2011.-2013. SC1: Unaprijeđeno i razvijeno gospodarstvo Varaždinske županije SC3: Zaštita okoliša i upravljanje energijom SC4: Ruralni razvoj</p> <p>Lokalna razvojna strategija Lokalne akcijske grupe Izvor 2013.-2014. SC1: Podići kvalitetu poljoprivredne proizvodnje u svrhu povećanja konkurentnosti na tržištu SC3: Unaprijediti kvalitetu života i potaknuti nepoljoprivrednu djelatnost</p> <p>Strateški plan Ministarstva turizma za razdoblje 2015.-2017. C1.1.: Unapređenje turističke kvalitete i sadržaja turističkog proizvoda</p> <p>Strategija razvoja poduzetništva u RH 2013.-2020. SC3: Promocija poduzetništva SC4: Poboljšanje poduzetničkih vještina SC5: Poboljšano poduzetničko okruženje</p> <p>Program ruralnog razvoja 2014.-2020. M03: Programi kvalitete za poljoprivredne proizvodne proizvode i hranu M04.1.: Potpora za ulaganja u poljoprivredna gospodarstva M04.2.: Potpora za ulaganja u preradu, marketing i/ili razvoj poljoprivrednih proizvoda M09: Uspostavljanje skupina i organizacija proizvođača M11: Ekološki uzgoj</p> <p>Strateški plan ministarstva poljoprivrede za razdoblje 2012.-2014. Opći cilj 1.: Konkurentan i održiv poljoprivredno- prehrambeni i ribarski sektor</p> <p>Strateški plan ministarstva poljoprivrede za razdoblje 2015.-2017. Opći cilj 1.: Podizanje razine konkurentnosti poljoprivredno-prehrambenog i ribarskog sektora razini EU kako bi se smanjile razlike u negativnim pokazateljima proizvodnje u sektoru u odnosu na EU</p> <p>Strategija održivog razvitka Republike Hrvatske</p> <p>Tematski ciljevi EU 2014.-2020. TC 3: Jačanje konkurentnosti malih i srednjih poduzetnika, poljoprivrednog sektora te sektora ribarstva i akvakulture</p>

Strategija razvoja Općine Trnovec Bartolovečki do 2020.	Regionalni, nacionalni i EU strateški dokumenti
<p>CILJ 2: Povećanje kvalitete života kroz razvoj suvremene infrastrukture i korištenje obnovljivih izvora energije</p>	<p>Županijska razvojna strategija Varaždinske županije 2011.-2013. SC1: Unaprijeđeno i razvijeno gospodarstvo Varaždinske županije SC2: Razvijeni ljudski resursi i povećana kvaliteta života SC3: Zaštita okoliša i upravljanje energijom</p> <p>Lokalna razvojna strategija Lokalne akcijske grupe Izvor 2013. - 2014. SC2: Podići ekološku svijest stanovništva o ispravnom postupanju s otpadom te o prednostima i potrebama recikliranja otpada SC3: Unaprijediti kvalitetu života i potaknuti nepoljoprivrednu djelatnost</p> <p>Program ruralnog razvoja 2014.-2020. M07: Temeljne usluge i obnova sela u ruralnim područjima M07.2.: Ulaganja u izradu, poboljšanje ili proširenje svih vrsta male infrastrukture, uključujući ulaganja u obnovljive izvore energije i uštedu energije</p> <p>Strateški plan Ministarstva pomorstva, prometa i infrastrukture za razdoblje 2014. - 2016. godine C1: Održivi razvoj prometnog sustava</p> <p>Strateški plan Ministarstva poljoprivrede 2015.-2017. C5: Održivi razvoj vodnog gospodarstva</p> <p>Strategija upravljanja vodama C4.2.1. Uređenje vodotoka C4.2.2. Korištenje voda</p> <p>Strategija održivog razvitka RH</p> <p>Strategija prometnog razvitka RH 2014. - 2030. C4: Sukladan i postupan razvitak ukupnog prometnog sustava i njegovih pojedinih dijelova</p> <p>Strategija gospodarenja otpadom 2025. C2: Razvitak infrastrukture za cjeloviti sustav gospodarenja otpadom IVO (stvaranje uvjeta za učinkovito funkcioniranje sustava) C3: Smanjivanje rizika od otpada C5: Edukacija upravnih struktura, stručnjaka i javnosti za rješavanje problema gospodarenja otpadom</p> <p>Nacionalna strategija zaštite okoliša</p> <p>Strategija energetskega razvitka Republike Hrvatske</p> <p>Tematski ciljevi EU 2014.-2020. TC4: Podrška prijelazu prema ekonomiji temeljenoj na niskoj razini emisije CO₂ u svim sektorima TC5: Promicanje prilagodbe na klimatske promjene, prevencija i upravljanje rizicima TC6: Zaštita okoliša i promicanje učinkovitosti resursa TC7: Promicanje održivog prometa te uklanjanja uskih grla u ključnoj infrastrukturi</p> <p>Strategija razvoja širokopojasnog pristupa 2015. - 2020.</p>
<p>CILJ 3: Unaprijediti kvalitetu društvenih djelatnosti kroz ulaganja u obrazovanje, kulturu, sustav javnog upravljanja i programe socijalne skrbi</p>	<p>Županijska razvojna strategija Varaždinske županije 2011.-2013. SC2: Poboljšanje kvalitete života i razvoj ljudskih resursa</p> <p>Lokalna razvojna strategija Lokalne akcijske grupe Izvor 2013. - 2014. SC2: Podići ekološku svijest stanovništva o ispravnom postupanju s otpadom te o prednostima i potrebama recikliranja otpada</p>

Strategija razvoja Općine Trnovec Bartolovečki do 2020.	Regionalni, nacionalni i EU strateški dokumenti
	<p>Strategija zaštite, očuvanja i održivog gospodarskog korištenja kulturne baštine Republike Hrvatske za razdoblje 2011.-2015. SC2: Povećati prihode i druge koristi od održivog korištenja kulturne baštine</p> <p>Nacionalna strategija stvaranja poticajnog okruženja za razvoj civilnoga društva od 2012. do 2016. Prioritetno područje I. Institucionalni okvir za potporu razvoju civilnog društva</p> <p>Strateški plan Ministarstva znanosti, obrazovanja i sporta za razdoblje od 2014. - 2016. C1: Osiguranje i unaprjeđenje kvalitete te povećanje dostupnosti, učinkovitosti i relevantnosti sustava odgoja i obrazovanja na svim razinama C3: Osiguranje kvalitete sustava sporta</p> <p>Nacionalna strategija razvoja zdravstva 2012.-2020. Strateški razvojni pravci: 2. Ujednačavanje i poboljšanje kvalitete zdravstvene zaštite</p> <p>Strategija zaštite, očuvanja i održivog gospodarskog korištenja kulturne baštine Republike Hrvatske za razdoblje 2011.-2015. SC2: Povećati prihode i druge koristi od održivog korištenja kulturne baštine</p> <p>Strateški plan Ministarstva kulture 2014. - 2016. C1: Razvoj kulturnog i umjetničkog stvaralaštva i proizvodnje C2: Zaštićena i očuvana kulturna baština</p> <p>Tematski ciljevi EU 2014.-2020. TC9: Promicanje socijalnog uključivanja te borba protiv siromaštva TC10: Ulaganje u obrazovanje, vještine i cjeloživotno učenje TC11: Jačanje institucionalnih kapaciteta te učinkovita javna uprava</p>

55.

Na temelju članka 41. stavka 5. Zakona o financiranju političkih aktivnosti i izborne promidžbe (»Narodne novine«, broj 24/11, 61/11, 27/13 i 2/14), te članka 33. Statuta Općine Trnovec Bartolovečki (»Službeni vjesnik Varaždinske županije«, broj 24/09, 15/13 i 25/13 - pročišćeni tekst), Općinsko vijeće Općine Trnovec Bartolovečki na prijedlog Državnog izbornog povjerenstva Republike Hrvatske na 21. sjednici održanoj dana 5. studenoga 2015. godine, donosi

ODLUKU

o obustavi isplate sredstava za redovito godišnje financiranje iz Proračuna Općine Trnovec Bartolovečki vijećnika izabranog s liste grupe birača Općinskog vijeća Općine Trnovec Bartolovečki u 2015. godini

Članak 1.

Ovom Odlukom utvrđuje se obustava isplate sredstva iz Proračuna Općine Trnovec Bartolovečki za 2015. godinu (»Službeni vjesnik Varaždinske županije«, broj 56/14) za redovito godišnje financiranje vijećnika Božidara Poljanec izabranog s liste grupe birača Općinskog vijeća Općine Trnovec Bartolovečki prema Odluci o raspoređivanju sredstava za redovito godišnje financiranje političkih stranaka i vijećnika izabranih s liste grupe birača Općinskog vijeća Općine Trnovec Bartolovečki u 2015. godini (»Službeni vjesnik Varaždinske županije«, broj 3/15).

Članak 2.

Obustava isplate sredstava za redovito godišnje financiranje vijećnika iz članka 1. ove Odluke izabranog s liste grupe birača Općinskog vijeća Općine Trnovec

Bartolovečki utvrđuje se na osnovi članka 41. stavka 3. Zakona o financiranju političkih aktivnosti i izborne promidžbe s obzirom da je provedbom nadzora od strane Državnog izbornog povjerenstva utvrđeno da imenovani vijećnik nije na svojoj web-stranici javno objavio obavijest u trajanju od 30 dana s podacima o donacijama primljenim tijekom godine, odnosno obavijest da u tom razdoblju nema primljenih donacija do 15. srpnja 2015. godine za tekuću godinu, a sukladno obvezi propisanoj člankom 26. Zakona o financiranju političkih aktivnosti i izborne promidžbe.

Članak 3.

Obustava isplate sredstava za redovito godišnje financiranje vijećnika iz članka 1. ove Odluke izabranog s liste grupe birača Općinskog vijeća Općine Trnovec Bartolovečki traje do objave podataka o primljenim donacijama tijekom godine, odnosno obavijest da u tom razdoblju nema primljenih donacija sukladno članku 26. Zakona o financiranju političkih aktivnosti i izborne promidžbe.

Članak 4.

Vijećnik iz članka 1. ove Odluke izabran s liste grupe birača Općinskog vijeća Općine Trnovec Bartolovečki dužan je dostaviti obavijest Općinskom vijeću Općine Trnovec Bartolovečki o adresi web-stranice na kojoj je objavljena obavijest s podacima o primljenim donacijama tijekom godine, odnosno obavijest da u tom razdoblju nema primljenih donacija radi mogućnosti dostave istih podataka Državnom izbornom povjerenstvu sukladno obvezi utvrđenoj stavkom 6. članka 26. Zakona o financiranju političkih aktivnosti i izborne promidžbe.

Članak 5.

Ova Odluka stupa na snagu danom donošenja i važi do ispunjenja obveze od strane imenovanog vijećnika sukladno članku 26. Zakona o financiranju političkih aktivnosti i izborne promidžbe, a objavit će se u »Službenom vjesniku Varaždinske županije«.

KLASA: 013-01/15-01/07

URBROJ: 2186-09-01-15-4

Trnovec, 5. studenoga 2015.

Predsjednik Općinskog vijeća
Mario Sačić, mag.ing.aedif., v. r.

56.

Na temelju članka 41. stavka 5. Zakona o financiranju političkih aktivnosti i izborne promidžbe (»Narodne novine«, broj 24/11, 61/11, 27/13 i 2/14), te članka 33. Statuta Općine Trnovec Bartolovečki (»Službeni vjesnik Varaždinske županije«, broj 24/09, 15/13 i 25/13 - pročišćeni tekst), Općinsko vijeće Općine Trnovec Bartolovečki na prijedlog Državnog izbornog povjerenstva Republike Hrvatske na 21. sjednici održanoj dana 5. studenoga 2015. godine, donosi

O D L U K U

o obustavi isplate sredstava za redovito godišnje financiranje iz Proračuna Općine Trnovec Bartolovečki vijećnika izabranog s liste grupe birača Općinskog vijeća Općine Trnovec Bartolovečki u 2015. godini

Članak 1.

Ovom Odlukom utvrđuje se obustava isplate sredstva iz Proračuna Općine Trnovec Bartolovečki za 2015. godinu (»Službeni vjesnik Varaždinske županije«, broj 56/14) za redovito godišnje financiranje vijećnika Siniše Majcen izabranog s liste grupe birača Općinskog vijeća Općine Trnovec Bartolovečki prema Odluci o raspoređivanju sredstava za redovito godišnje financiranje političkih stranaka i vijećnika izabranih s liste grupe birača Općinskog vijeća Općine Trnovec Bartolovečki u 2015. godini (»Službeni vjesnik Varaždinske županije«, broj 3/15), a s obzirom da je imenovanom članu Općinskog vijeća izabranog s liste grupe birača Siniši Majcen prestao mandat s danom podnošenja pisane ostavke, odnosno s danom 29. svibnja 2015. godine, a prema stavku 4. članka 81. Zakona o lokalnim izborima (»Narodne novine«, broj 144/12), imenovanog člana predstavničkog tijela izabranog na kadidacijskoj listi grupe birača zamijenio je prvi sljedeći neizabrani kandidat s liste Predrag Hrman s danom 15. srpnja 2015. godine.

Članak 2.

Obustava isplate sredstava za redovito godišnje financiranje vijećnika iz članka 1. ove Odluke izabranog s liste grupe birača Općinskog vijeća Općine Trnovec Bartolovečki utvrđuje se na osnovi članka 41. stavka 3. Zakona o financiranju političkih aktivnosti i izborne promidžbe s obzirom da je provedbom nadzora od strane Državnog izbornog povjerenstva utvrđeno da vijećnik Siniša Majcen nije na svojoj web-stranici javno objavio obavijest u trajanju od 30 dana s podacima o donacijama primljenim tijekom obnašanja vijećničke dužnosti, odnosno obavijest da u tom razdoblju nema primljenih donacija, a do 15. srpnja 2015. godine, a sukladno obvezi propisanoj člankom 26. Zakona o financiranju političkih aktivnosti i izborne promidžbe.

Članak 3.

Obustava isplate sredstava za redovito godišnje financiranje zamjenika vijećnika iz članka 1. ove Odluke izabranog s liste grupe birača Općinskog vijeća Općine Trnovec Bartolovečki traje do objave podataka o primljenim donacijama tijekom godine, odnosno obavijesti da u tom razdoblju nema primljenih donacija sukladno članku 26. Zakona o financiranju političkih aktivnosti i izborne promidžbe.

Članak 4.

Zamjenik vijećnika iz članka 1. ove Odluke izabran s liste grupe birača Općinskog vijeća Općine Trnovec Bartolovečki dužan je dostaviti obavijest Općinskom vijeću Općine Trnovec Bartolovečki o adresi web-stranice na kojoj je objavljena obavijest s podacima

o primljenim donacijama tijekom godine, odnosno obavijest da u tom razdoblju nema primljenih donacija radi mogućnosti dostave istih podataka Državnom izbornom povjerenstvu sukladno obvezi utvrđenoj stavkom 6. članka 26. Zakona o financiranju političkih aktivnosti i izborne promidžbe.

Članak 5.

Ova Odluka stupa na snagu danom donošenja i važi do ispunjenja obveze od strane imenovanog

vijećnika sukladno članku 26. Zakona o financiranju političkih aktivnosti i izborne promidžbe, a objavit će se u »Službenom vjesniku Varaždinske županije«.

KLASA: 013-01/15-01/06
URBROJ: 2186-09-01-15-5
Trnovec, 5. studenoga 2015.

Predsjednik Općinskog vijeća
Mario Sačić, mag.ing.aedif., v. r.

»**Službeni vjesnik Varaždinske županije**«, službeno glasilo Županije, gradova i općina Varaždinske županije. Izdaje: Varaždinska županija, 42000 Varaždin, Franjevački trg 7. Telefon (042) 390-562. Glavna i odgovorna urednica: pročelnica Upravnog odjela za poslove Skupštine i opće poslove mr.sc. Ljubica Križan. Tehnički uređuje, priprema i tiska: GLASILA d.o.o., 44250 Petrinja, D. Careka 2/1, tel: (044) 815-138 i fax: (044) 815-498, www.glasila.hr, e-mail: glasila@glasila.hr. Pretplata za 2015. godinu iznosi 200,00 kn + PDV. Svi brojevi »Službenog vjesnika Varaždinske županije« objavljeni su i na Internetu: www.glasila.hr.